

АО «Узбекистон темир йуллари»

«Утверждено»



**Очередным Общим собранием
акционеров АО «Куконспирт»**

от « 22 » июня 2019 года

«Утверждено»


«Согласовано»

Председатель правления

Председатель Наблюдательного

АО «Куконспирт»

совета АО «Куконспирт»


Абдуллаев И.И.


Омонов Х.А.

БИЗНЕС ПЛАН

Акционерного Общества

«КУКОНСПИРТ»

на 2019 год

Исполнитель: Абдурасулов Ж.К.



I. РЕЗЮМЕ:

Акционерное общество «QO'QONSPIRT».

Цель бизнес плана на 2019 год: Основной целью составления бизнес плана является обеспечение устойчивых и сбалансированных темпов экономического роста, комплексность, предусматривающая взаимоувязку и скоординированность реализуемых мероприятий, с учетом финансовых условий и экономического потенциала. Рациональное использование финансовых ресурсов, обеспечение загрузки производственных мощностей, поэтапное создание современных высокотехнологических производств по выпуску конкурентоспособной продукции, посредством реконструкции, модернизации и технического перевооружения технологического оборудования.

На основании Распоряжения Кабинета Министров Республики Узбекистан за №110-Ф от 14 февраля 2019 года «О балансе производства и использования пищевого этилового спирта на 2019 год» АО «Куконспирт» дано задание произвести готовую продукцию в количестве **2 857,0** тыс. дал.

При условии выпуска и реализации этилового пищевого спирта в количестве **2550,0** тыс.дал товарная продукция составит **252 172,4** млн. сум, в результате предприятие планирует получить чистую прибыль по итогам года в размере **5 778,6** млн. сум.

Получаемую чистую прибыль планируется израсходовать на следующие цели:

- По техническому перевооружению и перепрофилированию производственных цехов и участков на 2018-19 годы, предусматривается модернизация 2 очереди спиртового производства на глубокую переработку зерна, поступающего на спиртового производство с выделением клейковины. Извлечение клейковины на спиртовых производствах имеет ряд преимуществ, особенностью которого, является трехфазное разделение тестообразной массы при циркуляции большого объема возвратной технологической воды и эффективным разделением пшеничного теста на фракции. В 3 квартале 2019 году планируется приобретение и установка оборудования.
- В соответствии с технологическими требованиями для улучшения качества продукции планируется купить и установить воздушный компрессор в комплектации с фильтрами.
- С целью улучшения качества водоснабжения в 2019 году планируется заменить морально устаревшие насосы марки ЭЦВ 12 140-90 в количестве бти штук и насосы марки Д 500-65 в количестве 4х штук.
- Для улучшения стабильной работы спиртового производства планируется заменить морально устаревшие пневматические весы, мотор редуктор 1МЦ 20-80-71 и насос СМ-125-80-315.

- Для полного и качественного проведения анализа воздушной среды производственных цехов и участков планируется приобрести газоанализатор Aitair 5x на 3 газа (NO₂.NH₃.CO₂).
- В соответствии с технологическими и энергетическими требованиями планируется купить и установить плавный пуск на электродвигатель 6 кВ 840 кВт сушильного отдела цеха Клейковины.
- Планируется установка аккумуляторов на распределительные щиты (0,4 кВ) сушильного и мокрого отделов цеха Клейковины.
- Планируется установка системы охлаждения (0,4кВ) в распределительную комнату цеха клейковины.

Корпоративная стратегия развития акционерного общества:

Стратегический план развития предприятия, который будет осуществляться в ближайшие пять лет, это ожидаемые капитальные вложения, инвестиционные программы, а также сделан расчет положительных экономических достижений. Руководство нашего предприятия давно имел план долгосрочного стратегического развития предприятия.

Примером этого является, реализация инвестиционного проекта модернизации второй очереди спиртового производства в 2015 году, в целях дальнейшего повышения качества и конкурентоспособности готовой продукции, установили современное отвечающий сегодняшним требованиям брагоректификационное оборудование Итальянской компании «Frilli», вместо старого с производственной мощностью 3,0 тысяч дал в сутки новый с производственной мощностью 6,0 тысяч дал в сутки.

На сегодняшний день годовая производственная мощность установленного оборудования составляет 2007,5 тысяч дал, в итоге общая годовая производственная мощность предприятия 4015.0 тысяч дал, т.е. относительно предыдущей годовой производственной мощности (2828,9 тыс декалитров) увеличивается на 1186,1 тысяч дал.

Основной целью увеличения производственной мощности является осуществления диверсификации, т.е. с одного сырья-пшеницы получит две готовые продукции, благоразумна используя проектную мощностей производит не имеющих аналогов на сегодняшний день продукцию клейковина в Центральной Азии. В соответствии Указа Президента Республики Узбекистан за №ПФ-4707 от 04.03.2015 г. “О Программе мер по обеспечению структурных преобразований, модернизации и диверсификации производства на 2015-2019 годы” планируется производство клейковины 2018-2019 гг.

Специалисты компании изучили различные предложения, клейковина инвестиционного проекта было признано целесообразным принять на следующие оборудования:

- Мельница "Unormak" (Турция) - 2 600,0 тысяч евро
- технологическое оборудование мокрого процесса, "Flottweg" (Германия) - 3.757,0 тыс. евро
- технологическое оборудование сухого процесса, "VetterTec" (Германия) - 3 545.0 тыс. евро

- межцеховый оборудование, сочетая "Завком" (Чехия) - 200,0 млн евро
- Лабораторное оборудование "Завком" (Чехия) - 400,0 тысяч евро
- проектирование "Завком" (Чехия) - 400,0 тысяч евро
- шеф-монтаж "Завком" (Чехия) - 500,0 тысяч евро

Всего: **11 402,0** тысяч евро

Так как на сегодняшний день производство глютенa на территории Центральной Азии является единственным, в связи с этим планируется в основном экспортировать готовую продукцию. Это является первым этапом нашего стратегического плана. После стабильного освоения рынка сбыта клейковины планируется второй этап. Во втором этапе при глубоком переработке зерна с получаемого "А" крахмала получит глюкозный сироп.

На 2020-2021 годы запланировано ввести в строй систему когенерации, которая позволит при эффективном использовании газа, расходуемого для выработки пара для спиртового производства дополнительно вырабатывать 9,1 МВа электроэнергии. При этой схеме будет полностью обеспечена потребность нашего предприятия в электроэнергии, а также на котлы цеха ПТГС будет подаваться 90 С-ная горячая вода.

Руководство и специалисты нашего предприятия всесторонне изучив разработанный план стратегического развития считают целесообразным, что получаемые по итогам года чистые прибыли распределять следующим образом, до 20 процентов на дивиденды, 5 проценты в резервный капитал, а остальную часть оставит для финансирования стратегического развития предприятия.

Преимущества бизнес плана: насыщение рынка Узбекистана импорто-заменяющей продукцией высокого качества.

Производимая продукция: Этиловый спирт ректифицированный.

Рынок сбыта: Республика Узбекистан и страны СНГ.

Основные клиенты: производственные предприятия ХК «Узвиносаноат-Холдинг».

Конкуренция: Политика ценового регулирования позволяет успешно конкурировать с аналогичными производителями, как по цене, так и по качеству.

Реквизиты:

Акционерное Общество «Куконспирт»
(наименование предприятия)

инд.150700, Ферганская обл. город Коканд, СЭЗ «Коканд»
тел. 515-41-00, 515-41-12, факс 515-41-00
(адрес, телефон, факс)

р/с 20210000600215975001 МФО 00531 Кокандское отделение
АК Промстройбанка ИНН 200126834

20210840900215975002 SWIFT BIC: UJSIUZ22 валютный счет Кокандское
отделение АК Промстройбанка
(валютный счет)

№ 141 24.04.2001 года

(регистрационный номер, дата регистрации в городском хокимияте)

№153к-ПО 10.10.2000г. №1532 17 мая 2001 год.
(номер приказа, дата регистрации в Госкомимуществе РУз о создании предприятия)

Акционерная
(форма собственности)

АО «Узбекистон темир йуллари»
(вышестоящая организация)

Наш сайт www.kokandspirt.uz

Email – kokandspirt@vinsanoat.uz

II. ПЛАН МАРКЕТИНГА

Основными видами продукции предприятия является: **спирт этиловый ректификованный**, выработанный из пшеницы по ГОСТ 5962–67 с содержанием алкоголя 96,2%. Годовая мощность АО «Куконспирт» по производству спирта-ректификата 4020,0 тыс. дал в абсолюте.

Основными конкурентами АО «Куконспирт» по выпускаемой продукции являются: Андижанский спиртзавод «Биохим» с годовой мощностью 1,6 млн. дал и Янгиюльский спиртзавод с годовой мощностью 0,8 млн. дал в год.

Для поддержания конкурентоспособности продукции необходимо постоянно улучшать качество, технологию производства и, снижая издержки производства, добиваться уменьшения себестоимости спирта этилового пищевого.

Реализация спирта этилового пищевого осуществляется по разнарядкам, выданным инспекцией по регулированию алкогольного и табачного рынка при Министерстве Финансов Республики Узбекистан и на основании предварительно заключённых хозяйственных договоров. Цена продукции соответствует затратам и обеспечивает необходимую прибыль для нормальной деятельности предприятия.

Цена на продукцию зависит от цен на сырьё и материалы, на энергоносители и т.п.

Контроль за исполнением заключённых хозяйственных договоров на поставку продукции и приобретение материально – технических ресурсов возложен на Отдел Сбыта.

Согласно Постановлению кабинета министров Республики Узбекистан № 310 «О программе мер по развитию индустриального потенциала г. Коканда, реализации проектов модернизации и локализации производства на 2010-2012 годы» от 11 декабря 2009 года на АО «Куконспирт» по согласованию с руководством АК «Узспиртсаноат» создан цех по переработке и консервации сельскохозяйственных продуктов.

Изучается рынок сбыта консервных изделий, ведутся переговоры по созданию торговых домов в странах СНГ и внутреннем рынке.

В соответствии с Постановлениями Президента Республики Узбекистан №ПП-1442 от 15.12.2010 г. и №ПП-1455 от 29.12.2010 г. на АО «Куконспирт» в 2011-2012 г.г. была успешно завершена модернизация двух линий спиртового производства I-ой очереди.

В частности были приобретены и установлены две линии по дистилляции и ректификации этилового спирта от ведущих итальянских производителей: компании «Frilli Impianti s.r.l.» и компании «MDT ing.». В результате замены морально устаревшего оборудования, годовая производственная мощность нашего предприятия возросла на 364,7 тыс. дал и составил 2828,9 тыс. дал.

Сведения о членах исполнительного органа (правления)

Ф.И.О.	Должность	Доля акций в % к уставному фонду предприятия, принадлежащих члену правления
Абдуллаев И.И.	Председатель правления	***

Состав членов правления АО «Куконспирт»:

- | | |
|-------------------------------------|-------------------------|
| 1. Председатель правления | Абдуллаев И.И. |
| 2. Директор по производству | |
| 3. Директор по экон. и план. | Зайнетдинов М.З. |
| 4. Директор по маркетингу | Умаров М.А. |
| 5. Нач.отд.страг.план. | Абдурасулов Ж.К. |
| 6. Начальник отд.инвестиции | Акбаров З. |
| 7. Главный механик | Юнусов С. |

На предприятии АО «Куконспирт» производство осуществляется непрерывным в 2 смены, по 12 часов каждая (первая смена с 8 до 12 часов, вторая смена с 20 до 8 часов утра)-36 часовая рабочая неделя.

Специалисты, служащие, водители и уборщицы, вспомогательные рабочие работают в одну смену с 8 до 17 ч. Затраты на управление, приходящиеся на одного работника аппарата управления составляет 991310 сум, удельный вес численности управленческих работников в общей численности – 0,047 (46/984).

КРАТКАЯ ИСТОРИЯ ПРЕДПРИЯТИЯ

Новококандский химзавод (ныне АО «Куконспирт») пущен в эксплуатацию в 1983 году. Основными видами продукции являлись серная кислота (500 тыс. тн/год) и аммофос (163,5 тыс. тн/год).

В 1989 году предприятие прекратило производство удобрений в связи с проблемой загрязнения окружающей среды и перепрофилировалось в соответствии с распоряжением Кабинета Министров Республики Узбекистан от 24.01.1991 года за № 131–Р на выработку пищевого спирта с использованием местной пшеницы, главным образом, для производства алкогольной продукции.

Реконструированное предприятие начало свою деятельность в 1995 году, первоначальная мощность составила 1,6 миллиона декалитров в год. Вторая очередь по производству пищевого спирта производственной мощностью 0,8 миллиона декалитров была пущена в эксплуатацию в 2000 году.

На сегодняшний день АО «КОКАНДСПИРТ» является одним из крупнейших производителей пищевого этилового спирта, как в Узбекистане, так и в Центральной Азии. Всё оборудование предприятия на протяжении 2012 – 2015 годов было поэтапно полностью заменено на более энергосберегающее и высокотехнологичное оборудование от ведущих европейских производителей.

За период 2012 – 2015 годов на АО «Кокандспирт» было поэтапно заменено старое физически и морально устаревшее оборудование на современное и ресурсосберегающее. Так, согласно Указу Президента Республики Узбекистан № 1442 от 15 декабря 2010 года «О приоритетах развития промышленности Республики Узбекистан в 2011 — 2015 годах» было закуплены две линии по дистилляции и ректификации этилового спирта, мощностью по 30000 литров в сутки каждая. Одна линия была закуплена по контракту с компанией «**MDT Ing. Gianfranco Mussi Distillation Technology s.r.l.**» за счёт кредитных средств, выделенных АКБ «УзПромСтройБанк», а вторая линия была закуплена по контракту с компанией «**FRILLI s.r.l.**» за счёт собственных средств предприятия. После завершения этого этапа модернизации производственная мощность предприятия повысилась на 364,7 тысяч декалитров и на тот момент составила 2828,9 тысяч декалитров этилового спирта в год.

После первого этапа модернизации, руководство и специалисты АО «Кокандспирт» уже всерьёз задумались над проектом по выработке пшеничной клейковины. В ходе проработки выяснилось: чтобы проект был экономически выгодным необходимо в сутки перерабатывать 400 тонн пшеницы. Таким образом, основным критерием выбора оборудования для следующего этапа модернизации и расширения спиртового производства стал фактор целесообразности выработки этилового спирта в количестве 120,0 тысяч

литров в сутки. Так как на первом этапе модернизации уже были установлены две линии, общей мощностью 60,0 тысяч литров в сутки, то на втором этапе модернизации было принято решение о расширении спиртового производства с установкой одной линии дистилляции спирта, мощностью 60,0 тысяч литров в сутки.

Усилиями руководства и специалистов предприятия проект был внесён в Программу «Социально-экономического развития г. Коканда в 2013-2015 г.г.» и на этом основании в общую Программу «Развитие индустриального потенциала Ферганской области в 2013-2015 г.г.».

В целях более компактного размещения и объединения действующего и нового оборудования по дистилляции и ректификации спирта в единую систему техническим советом АО «Кокандспирт» было принято решение о необходимости монтажа оборудования, поставляемого по новому контракту в здании 1-ой очереди спиртового производства. Контракт на поставку оборудования на общую сумму 2.360.000 Евро был заключён с компанией «FRILLI s.r.l.» подписан 24 апреля 2014 года. Данный контракт был профинансирован за счёт кредитной линии, выделенной со стороны АКБ «ХАМКОРБАНК» на сумму 7,5 млрд. сум в мае 2014 года, а в мае 2015 года оборудование по решению государственной комиссии было принято на баланс предприятия и сдано в эксплуатацию.

В результате замены морально и физически устаревшего оборудования, годовая производственная мощность нашего предприятия возросла на 1191,1 тыс. дал и на сегодняшний день составляет 4020,0 тыс. дал.

На основании Постановления Кабинета Министров Республики Узбекистан № 511 от 26.11.1999 года “О мерах по разгосударствлению и приватизации предприятий с привлечением иностранных инвесторов в 2000 – 2001 годах” и письма ПО “Кукон” №01–629 ОТ 26.09.2000 года, издан приказ Госкомимущества Республики Узбекистан за № 153к–ПО от 10.10.2000 года о преобразовании ПО “Кукон” в открытое акционерное общество “Куконспирт”.

Уставный фонд акционерного общества АО “Куконспирт” составляет **59 590 825 560 сум**, пакет акций в размере 99,68% - 59 401 951 тыс. сум доля АО «Узбекистон темир йуллари». Доля других физических лиц составляет 0,32% - 188 874 тыс. сум.

Сегодня АО “Куконспирт” это один из крупнейших производственных центров спиртовой отрасли, как в Узбекистане, так и в Центральной Азии и является структурным подразделением Акционерного Общества “Узбекистон темир йуллари”.

АО «Куконспирт» в апреле 2006 года перешел на систему менеджмента качества применительно к производству спирта этилового ректифицированного пищевого. Сертификат системы менеджмента качества выдан 2018 году органом по сертификации систем менеджмента качества ООО «Менеджмент групп сервис» зарегистрирован в Государственном реестре № UZ. SMT.04.038.07637 сроком действия с 18.04.2018 г. по 17.04.2023 год. Предприятие получило сер-

тификат соответствия OzDSt ISO 22000:2009 (ISO 22000:2005), выданный 18.04.2018 года Органом по сертификации системы менеджмента качества ООО «Менежмент групп сервис» и зарегистрированный в Государственном реестре № UZ. SMT.04.038.07637 сертификат соответствия системы менеджмента безопасности применительно к производству спирта этилового ректифицированного сроком действия до 17.04.2023 г.

Основные направления деятельности предприятия согласно устава:

Основными видами деятельности АО «Куконспирт» являются:

- производство и реализация этилового пищевого спирта.
- выполнение работ и оказания услуг предприятиям, организациям и гражданам в сфере производства ТНП, переработки и реализации ТНП и продукции производственно-технического назначения.
- разработка и внедрение новых технологий, НОУ-ХАУ, производство и реализация новой продукции, оказание услуг в сфере инновации и маркетинга.
- коммерческая деятельность.
- Организация магазинов, осуществление оптовой и розничной торговли.
- Сдача в аренду зданий, движимого и недвижимого имущества.
- Внешнеэкономическая деятельность осуществление экспортных импортных операций в соответствии с законодательством Республики Узбекистан.
- Торгово-закупочная и торгово-посредническая деятельность.
- Оказание транспортных, коммунальных и медицинских услуг населению.
- Иная деятельность, не запрещенная действующим законодательством Республики Узбекистан.

АО «Куконспирт» дочерних предприятий, а также винпунктов по промышленной переработке винограда находящихся на балансе предприятия не имеет.

1. ОБЩИЕ ДАННЫЕ

Основные решения по генеральному плану и транспорту.

АО «Куконспирт» расположено в непосредственной близости от железнодорожной станции «Какир» и в 7 км от юго-восточной окраины города Коканда Ферганской области.

Железнодорожное обслуживание обеспечивается внутриплощадочным и подъездным железнодорожными путями от железнодорожной станции «Какир».

Автотранспортное обслуживание осуществляется по существующей сети автодорог.

2. Данные по генеральному плану

Общая площадь - 25,02га

В том числе:

- площадь застройки - 7,38 га
- площадь покрытия, проезды - 5,095 га
- сады и цветники - 4,6 га

3. Инженерно – геологические условия площадки.

Рельеф площадки сравнительно ровный, с небольшим уклоном в северном направлении. Глубина промерзания грунтов 0,6-0,7 м. Сейсмичность района 8 баллов.

Галечниковый грунт залегает непосредственно с поверхности земли и состоит из хорошо окатанных галек диаметром 20-200 мм с валунами (размер фракции свыше 200 мм) до 15%, с песочно-гравийным заполнителем до 25%.

Крупно-обломочный материал представлен магматическими метаморфическими и осадочными породами. На отдельных участках галечник перекрыт сверху насыпными грунтами мощностью до 0,5 м.

Подземные воды по данным геофизических и гидрогеологических исследований в пределах пром площадки залегают на глубине 14-20 м. По данным института Ферганагипроводхоз, коэффициент фильтрации галечников при длительном увлажнении достигает 35 м / сутки.

Категория грунтов по сейсмическим свойствам – вторая.

4. Наличие на предприятии земельного кадастра - по городу Коканду – решение хокима города № 170 от 31.07.98 года.

По Учкуприкскому району – решение хокима района № 434 от 12.10.2000г.

Кадастра недвижимости - Учкуприкский район, обслуживающая фирма «Ёрмулккадастр» регистрационный номер №15/579 от 17.07.2006 года.

5. Противопожарные мероприятия

В целях обеспечения пожарной безопасности на предприятии Приказом № 237 от 6.11.2008 года организованы и созданы Пожарно-техническая комиссия (ПТК), добровольно пожарная дружина и штаб пожаротушения. Приказом № 19 от 23.01.2008 года по предприятию назначены ответственные лица за состояние безопасности, пожаровзрывобезопасности по каждому объекту, зданию, складу, цеху и участку.

На содержании предприятия для обеспечения пожарной безопасности и своевременного тушения пожара имеются Военизированной часть пожарной безопасности № 12 УПБ МВД Ферганского облхокимията.

Все пожаровзрывоопасные и пожароопасные производственные участки оборудованы пожарной сигнализацией, датчиками типа ИП-106 – 11 точек, ДИП -114 – 53 точки, ИПР – 46 точек, ПКЛ с выносом сигнала тревоги в диспетчерский пункт ВПЧБ – 12 на приемное устройство ППС-3.

Взрывоопасные помещения оборудованы газоанализаторами типа СТМ-10, которые заблокированы с аварийной вентиляцией, для ведения автоматического контроля за содержанием паров спирта в воздухе, при содержании паров спирта 10% от нижнего предела взрываемости включается автоматически аварийная вентиляция.

На емкостях с готовой продукцией установлены дыхательные клапана СМДК и огнепреградительные клапана типа ОП-8, для предотвращения движения огня. Для обеспечения водой ВПК объектов, помещений дополнительно установлены 4 насоса К 90/50.

В производственные цеха оборудованы:

- 103 внутренних пожарных кранов,
- 16 комплектов пожарных щитов
- 50 штук огнетушителей ОП-5
- 10 штук огнетушителей ОУ-2

На территории для целей пожаротушения оборудовано 21 пожарных гидрантов, имеется пожарный водоем объемом 2 000 м³ воды.

На вооружении пожарной части имеется 2 пожарных автомобиля: ЗИЛ 130 63 «Б» и пожарный автомобиль ЗИЛ 130 63 «А».

Сведения о выпускаемом продукте.

Основным видом выпускаемой продукции акционерного общества «Куконспирт» является спирт этиловый пищевой. Производство спирта работает круглосуточно в две смены, т.к. цикл производства является непрерывным. Регламентом предусматривается выпуск трех сортов этилового спирта:

- спирт ректификованный «Люкс»
- спирт ректификованный «Экстра»
- спирт ректификованный высшей очистки.

Из полученного спирта возможна выработка высококачественных ликёро – водочных изделий, а также потребление его для нужд винодельческой отрасли промышленности, медицины и др.

Помимо основного продукта при перегонке бражки вырабатывается побочная продукция, предназначенная для дальнейшего использования в народном хозяйстве.

Головная фракция этилового спирта (эфирно-альдегидная) используется для получения пищевого ректифицированного спирта, технического и денатурированного спирта.

Сивушное масло служит сырьём для получения технических спиртов, которые используются в пищевой, фармацевтической, лакокрасочной и других отраслях промышленности.

Диоксид углерода (углекислый газ) используется для пищевых и технических целей, а в твёрдом виде, как хладагент.

Барда в настоящее время используется на корм скоту в свежем виде или при выращивании кормовых дрожжей.

Основные виды технологического сырья.

Основным сырьём для производства этилового пищевого спирта служит зерно, поставщиками которого являются предприятия системы ГАК «Узлебопродукт».

Вспомогательные материалы: серная кислота, хлорная известь, формалин и др. поставляются из местного рынка на основе предварительно заключённых договоров.

Ферментные препараты поступают в производство из отдельно стоящего цеха ферментных препаратов. Однако наиболее оптимальными ферментными препаратами являются энзимы фирмы «Ново – Нордиск» Дания.

Технологическая схема производства

Проектная мощность завода 1830 тыс. дал/год или 6000 дал в сутки условного безводного спирта. В 1998 году пущена в эксплуатацию вторая очередь спиртового производства из зерна производительностью 915 тыс. дал/год или 3000 дал в сутки условного безводного спирта.

Технологический процесс получения спирта из зерна основан на ферментационном гидролизе зернового крахмала, прошедшего водно – тепловую обработку, и сбраживания образующихся сахаров дрожжами.

Производство спирта этилового ректифицированного из зерна состоит из следующих отделений:

- Подработочное отделение, предназначено для приема из элеватора очищенного зерна и его дроблений, зерновая крупка подваривается в смесителе – предразварнике;
- Варочное отделение, предназначено для разваривания зернового сырья;

- Дрожжевое отделение, предназначено для приготовления производственных дрожжей;
- Бродильное отделение, предназначено для сброживания охлажденной осахаренной массы периодическим способом;
- Аппаратное отделение предназначено для отгонки и ректификации этилового спирта включает брагоректификационную установку, состоящую из бражной, эпорационной, ректификационной колонны с дефлегматорами, конденсаторами и холодильниками;
- Сливное отделение, предназначено для приема спирта из аппаратного отделения, включает группу мерников, и сборники на 1,5 суточный запас спирта;
- Спиртохранилище с отпускным отделением предназначено для хранения спирта, фракция головной этилового спирта (ЭАФ). Из спиртохранилища спирт – ректификат, ЭАФ отгружается автотранспортом или по железной дороге потребителям;
- Бардараздаточная предназначена для приема барды из аппаратного отделения и отпуска ее потребителям.

Для обеспечения основного производства электроэнергией, теплотой, водой, сырьем, ферментами, воздухом существуют специализированные вспомогательные цеха (электроснабжение, теплоснабжение, водоснабжение и канализация, элеваторное хозяйство, углекислотный цех и холодильная станция).



- ★ месторасположение предприятия
- ★ столица Узбекистана

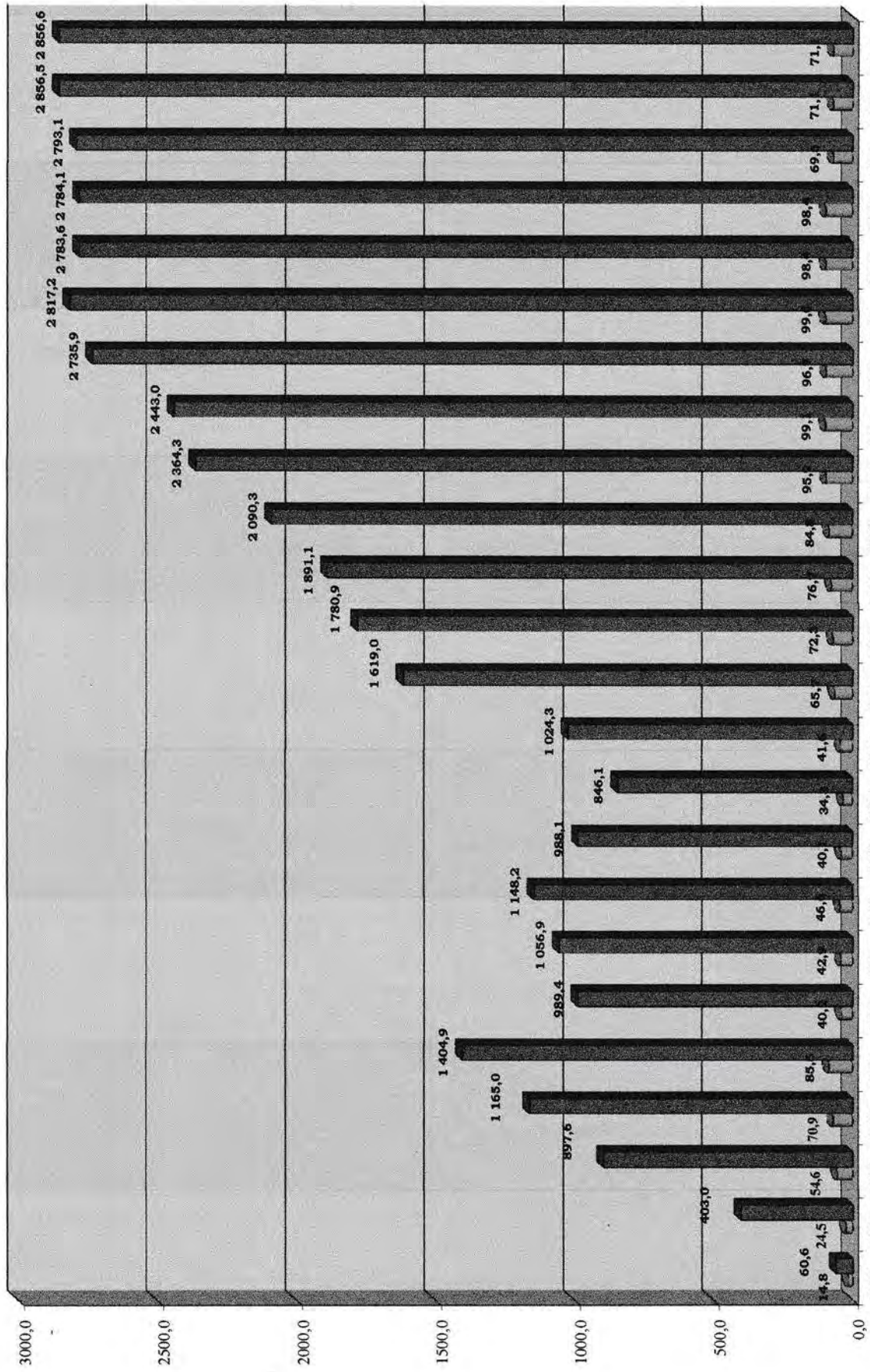
**Основные финансово-экономические показатели
АО «Кукоконспирт».**

№ п/п	Показатели	Един. измер.	2014 год	2015 год	2016 год	2017 год	2018 год
			факт	факт	факт	факт	факт
1.	Произведено товарной продукции	млн. сум	95 696,0	103 895,8	122 178,8	141 065,8	188 624,9
	в натуре	тыс. дал	2 783,6	2 784,1	2 793,1	2 856,5	2 856,6
	Темп роста относительно к прошлому году	%	100,0	101,3	101,4	102,3	100,3
2.	Реализация товарной продукции	тыс. дал	2 785,6	2 781,0	2 793,7	2 852,6	2 838,3
3.	Себестоимость продукции	млн. сум	96 255,1	104 157,3	122 672,9	141 531,8	189 735,8
4.	Валовая прибыль	млн. сум	65 876,8	72 869,8	87 894,3	100 926,1	135 907,6
5.	Рентабельность	млн. сум	30 378,3	31 287,5	34 778,6	40 605,7	53 828,2
		%	46,1	42,9	39,6	40,2	39,6
6.	Балансовая прибыль	млн. сум	11 846,3	10 826,4	11 499,0	21 597,3	15 910,5
7.	Чистая прибыль	млн. сум	9 577,9	9 178,2	9 604,9	17 988,3	13 801,6

Справка по основным показателям


№ п/п	Наименование показателей	Един. измер.	2014 год факт	2015 год факт	2016 год факт	2017 год факт	2018 год факт	Темп роста	
								2017 г. к 2016 г.	2018 г. к 2017 г.
1	Товарная продукция	млн. сум	95 696,0	103 895,8	122 178,8	141 065,8	188 624,9	102,3	100,3
2	Спирт	тыс. дал	2 783,6	2 784,1	2 793,1	2 856,5	2 856,6	100,3	100,0

Выработка этилового пищевого спирта в АО "Куконспирт" (минг дал)



1995 г. 1996 г. 1997 г. 1998 г. 1999 г. 2000 г. 2001 г. 2002 г. 2003 г. 2004 г. 2005 г. 2006 г. 2007 г. 2008 г. 2009 г. 2010 г. 2011 г. 2012 г. 2013 г. 2014 г. 2015 г. 2016 г. 2017 г. 2018 г.

Выпуск товарной продукции АО "Куконспирт" (млн. сум)



1995 г. 1996 г. 1997 г. 1998 г. 1999 г. 2000 г. 2001 г. 2002 г. 2003 г. 2004 г. 2005 г. 2006 г. 2007 г. 2008 г. 2009 г. 2010 г. 2011 г. 2012 г. 2013 г. 2014 г. 2015 г. 2016 г. 2017 г. 2018 г.

**Основные технико-экономические показатели
бизнес-плана ОАО "Коканд спирт"
на 2019 год**

Показатели	Единица измерения	2018 г	2019 г.				Темп роста	
		факт	прогноз	1 квартал	2 квартал	3 квартал		4 квартал
Объем продукции (работ, услуг) в оптовых ценах предприятий без НДС и акциза:								
в действующих ценах	Млн.сум	188 624,9	252 172,4	52 567,5	51 268,2	67 246,0	81 090,7	
в сопоставимых ценах	Млн.сум	272 103,3	252 172,4	52 567,5	51 268,2	67 246,0	81 090,7	92,7
Потребительские товары в отпускных ценах	Млн.сум							
Производство промышленной продукции в натуральном выражении:								
Спирт пищевой	Тыс.дал	2 856,6	2 550,0	550,0	500,0	680,0	820,0	89,3
Спирт технический	Тыс.дал							
Глютен	т.тн		2,0			0,2	1,8	
Газы бражения	т.тн	1,68	1,50	0,29	0,32	0,40	0,48	89,3
ЭАФ	Тыс.дал	106,6	89,25	17,5	19,3	23,8	28,7	83,7
Барда жидкая	т.тн	344,0	293,25	57,5	63,3	78,2	94,3	85,2
Медицинский спирт 70%	м.фл							
Сивушные масла	Тыс.дал	10,9	7,65	1,50	1,65	2,04	2,46	70,2
Водка и ликероводоч. изделия	Тыс.дал							
Вино виноградное	Тыс.дал							
Коньяк	Тыс.дал							
Заготовка на промпереработку:								
Зерно	Тыс.тонн	92,1	84,2	16,5	18,2	22,5	27,1	91,4
Производственные мощности:								
Спирт пищевой	Тыс.дал	4 020,0	4 020,0	1 044,0	948,0	960,0	1 068,0	x
Водка и ликероводочные изделия	Тыс.дал							
Вино виноградное	Тыс.дал							
Использование производственных мощностей по производству:	%							
Спирт пищевой		71,1	63,4	52,7	52,7	70,8	76,8	x
Водки и ликероводочных изделий								
Вина виноградного								
Поставка продукции на экспорт –всего**)	Тыс.долл. США							
Продажа Центральному банку валюты	Тыс.долл. США							
Импорт материально-технических ресурсов – всего	Тыс.долл. США							
Численность в промышлен. - всего	Чел	824	852	852	852	852	852	103,4
В т.ч. основной деятельности	Чел	804	810	810	810	810	810	100,7

Фонд заработной платы работников (включая совместителей)	Млн.сум	23 913,7	26 305,1	5 157,9	5 673,6	7 014,7	8 458,9	110,0
Производительность труда	Тыс.сум	230 261,9	295 977,0	61 698,9	60 174,0	78 927,2	95 176,9	128,5
Среднемесячный доход на одного работающего	Тыс.сум	2 418,5	2 572,9	2 017,9	2 219,7	2 744,4	3 309,4	106,4
Чистая выручка от реализации	Млн.сум	189 735,8	252 172,4	52 567,5	51 268,2	67 246,0	81 090,7	132,9
Производственная себестоимость	Млн.сум	135 907,6	201 197,6	41 242,6	41 603,5	53 652,7	64 698,8	148,0
Валовой финансовый результат	Млн.сум	53 828,2	50 974,8	11 324,9	9 664,8	13 593,3	16 391,9	94,7
Расходы на реализацию	Млн.сум	75,6	85,6	16,5	18,7	22,8	27,5	113,2
Административные расходы	Млн.сум	5 002,2	7 535,5	1 213,2	1 459,6	2 209,5	2 653,2	150,6
Прочие операционные расходы	Млн.сум	26 283,6	28 369,2	6 441,2	6 220,1	7 165,1	8 542,6	107,9
в т.ч., спонсорская помощь	Млн.сум	974,9	960,5	306,9	110,6	234,1	308,9	98,5
вознаг.чл. НС и ИО по итог.г.	Млн.сум	320,4	320,4	85,4	77,3	80,8	76,8	100,0
Прочие доходы от осн.деят.	Млн.сум	403,2	531,0	102,2	116,4	141,6	170,8	131,7
доходы от финан. деят. (МЧЖ)	Млн.сум	6 606,2	90,0	0,0	0,0	90,0	0,0	1,4
Расходы по финан. деят.	Млн.сум	13 565,7	7 108,1	1 598,6	1 228,2	1 895,5	2 385,7	52,4
Прибыль балансовая - всего	Млн.сум	15 910,5	8 497,4	2 157,5	854,5	2 532,0	2 953,6	53,4
Налог на прибыль	Млн.сум	2 108,9	2 718,8	499,7	490,0	775,0	954,1	128,9
Прочие налоги	Млн.сум	0,0						
Чистая прибыль*	Млн.сум	13 801,6	5 778,6	1 657,8	364,5	1 757,0	1 999,5	41,9

КУТИЛАЕТГАН БУХГАЛТЕРИЯ БАЛАНСИ ОЖИДАЕМЫЙ БУХГАЛТЕРСКИЙ БАЛАНС

на 2019 г.

Курсаткичлар номи Наименование показателя	Код стр.	хисобот йили бошига На начало отчетного года	хисобот даври охирига На конец отчетного года
	2	3	4
Актив.			
Асосий воситалар:			
Основные средства:			
бошлангич (кайта тиклаш) киймат (0100, 0300) по первоначальной (восстановительной) стоимости (0100, 0300)	010	98 422 715	101 375 396
эскириш (0200) износ (0200)	011	54 675 886	64 183 653
колдик киймат 010-011 остаточная стоимость 010-011	012	43 746 829	37 191 743
Намоддий активлар:			
Нематериальные активы:			
бошлангич киймат (0400) по первоначальной стоимости (0400)	020		
эскириш (0500) износ (0500)	021		
колдик киймат 020-021 остаточная стоимость 020-021	022		
Узок муддатли инвестициялар, жами (сатр.040+050+060+070+080), шу жумладан: Долгосрочные инвестиции, всего (стр.040+050+060+070+080), в том числе:	030	14 241 091	13 992 908
Кимматли коғозлар (0610) Ценные бумаги (0610)	040		
Шўъба хўжалик жамиятлариға инвестициялар (0620) Инвестиции в дочерние хозяйственные общества (0620)	050		
Карам хўжалик жамиятлариға инвестициялар (0630) Инвестиции в зависимые хозяйственные общества (0630)	060	14 241 091	13 992 908
Чет эл капитали мавжуд бўлган корхоналарға инвестициялар (0640) Инвестиции в предприятие с иностранным капиталом (0640)	070		
Бошка узок муддатли инвестициялар (0690) Прочие долгосрочные инвестиции (0690)	080		
Ўрнатиладиган асбоб-ускуналар (0700) Оборудование к установке (0700)	090	25 959 652	109 959 652
Капитал кўйилмалар (0800) Капитальные вложения (0800)	100	2 201 315	11 606 678
Узок муддатли дебиторлик карзлари (0910, 0920, 0930, 0940) Долгосрочная дебиторская задолженность (0910, 0920, 0930, 0940)	110		
шундан: муддати ўтган из нее: просроченная	111		
Узок муддатли кечиктирилган харажатлар (0950, 0960, 0990) Долгосрочные отсроченные расходы (0950, 0960, 0990)	120		
I бўлим бўйича жами (сатр. 012+022+030+090+100+110+120) Итого по разделу I (стр. 012+022+030+090+100+110+120)		86 148 887	172 750 981
II. Жорий активлар II. Текущие активы			

Товар-моддий захиралари, жами (сатр.150+160+170+180), шу жумладан: Товарно-материальные запасы, всего (стр.150+160+170+180), в том числе:	140	7 879 969	5 542 370
Ишлаб чиқариш захиралари (1000, 1100, 1500, 1600) Производственные запасы (1000, 1100, 1500, 1600)	150	7 734 418	5 372 063
Тугалланмаган ишлаб чиқариш (2000, 2100, 2300, 2700) Незавершенное производство (2000, 2100, 2300, 2700)	160		17 478
Тайёр махсулот (2800) Готовая продукция (2800)	170	145 551	152 829
Товарлар (2900 дан 2980 нинг айирмаси) Товары (2900 за минусом 2980)	180		
Келгуси давр харажатлари (3100) Расходы будущих периодов (3100)	190		
Кечиктирилган харажатлар (3200) Отсроченные расходы (3200)	200		
Дебиторлар, жами (сатр.220+230+240+250+260+270+280+290+300+310) Дебиторы, всего (стр.220+230+240+250+260+270+280+290+300+310)	210	47 371 024	1 769 307
шундан: муддати ўтган из нее: просроченная			
Харидор ва буюртмачиларнинг қарзи (4000 дан 4900 нинг айирмаси) Задолженность покупателей и заказчиков (4000 за минусом 4900)	220	125 907	176 270
Ажратилган бўлинмаларнинг қарзи (4110) Задолженность обособленных подразделений (4110)	230		
Шўъба ва қарам хўжалик жамиятларнинг қарзи (4120) Задолженность дочерних и зависимых хозяйственных обществ (4120)	240		
Ходимларга берилган бўнақлар (4200) Авансы, выданные персоналу (4200)	250		
Мол етказиб берувчилар ва пудратчиларга берилган бўнақлар (4300) Авансы, выданные поставщикам и подрядчикам (4300)	260	47 065 009	1 300 436
Бюджетга солиқ ва йигимлар бўйича бўнақ тўловлари (4400) Авансовые платежи по налогам и сборам в бюджет (4400)	270	7 959	106 041
Мақсадли давлат жамғармалари ва сугурталар бўйича бўнақ тўловлари (4500) Авансовые платежи в государственные целевые фонды и по страхованию (4500)	280	2 549	
Таъсисчиларнинг устав капиталига улушлар бўйича қарзи (4600) Задолженность учредителей по вкладам в уставный капитал (4600)	290		
Ходимларнинг бошка операциялар бўйича қарзи (4700) Задолженность персонала по прочим операциям (4700)	300		
Бошка дебиторлик қарзлари (4800) Прочие дебиторские задолженности (4800)	310	169 600	186 560
Пул маблағлари, жами (сатр.330+340+350+360), шу жумладан: Денежные средства, всего (стр.330+340+350+360), в том числе:	320	2 249 075	1 228 606
Кассадаги пул маблағлари (5000) Денежные средства в кассе (5000)	330	1	1
Хисоблашиш счётидаги пул маблағлари (5100) Денежные средства на расчетном счете (5100)	340	2 163 830	1 133 750
Чет эл валютасидаги пул маблағлари (5200) Денежные средства в иностранной валюте (5200)	350	20 400	
Бошка пул маблағлари ва эквивалентлари (5500, 5600, 5700) Прочие денежные средства и эквиваленты (5500, 5600, 5700)	360	64 844	94 855
қиска муддатли инвестициялар (5800) Краткосрочные инвестиции (5800)	370		

Бошка жорий активлар (5900) Прочие текущие активы (5900)	380		
II бўлим бўйича жами (сатр.140+190+200+210+320+370+380) Итого по разделу II (стр. 140+190+200+210+320+370+380)	390	57 500 068	8 540 283
Баланс активи бўйича жами (сатр.130+390) Всего по активу баланса (стр.130+стр.390)	400	143 648 955	181 291 264
Курсаткичлар номи Наименование показателя	Код стр.	Хисобот йили бошига На начало отчетного года	Хисобот даври охирига На конец отчетного года
	2	3	4
Пассив.			
Устав капитали (8300) Уставный капитал (8300)	410	40 409 491	39 317 291
Кўшилган капитал (8400) Добавленный капитал (8400)	420		
Резерв капитали (8500) Резервный капитал (8500)	430	25 218 212	25 732 967
Сотиб олинган хусусий акциялар (8600) Выкупленные собственные акции (8600)	440		
Таксимланмаган фойда (копланмаган зарар) (8700) Нераспределенная прибыль (непокрытый убыток) (8700)	450	24 203 505	32 922 438
Мақсадли тушумлар (8800) Целевые поступления (8800)	460		
Келгуси давр харажатлари ва тўловлари учун захиралар (8900) Резервы предстоящих расходов и платежей (8900)	470		
I бўлим бўйича жами (сатр.410+420+430-440+450+460+470) Итого по разделу I (стр.410+420+430-440+450+460+470)	480	89 831 208	97 972 696
II. Мажбуриятлар II. Обязательства			
Узук муддатли мажбуриятлар, жами (сатр.500+510+520+530+540+550+560+570+580+590) Долгосрочные обязательства, всего (стр.500+510+520+530+540+550+560+570+580+590)	490	36 832 324	66 515 767
шу жумладан: узук муддатли кредиторлик қарзлари (сатр.500+520+540+560+590) в том числе: долгосрочная кредиторская задолженность (стр.500+520+540+560+590)	491		
шундан: муддати ўтган узук муддатли кредиторлик қарзлари из нес: просроченная долгосрочная кредиторская задолженность	492		
Мол етказиб берувчилар ва пудратчиларга узук муддатли қарз (7000) Долгосрочная задолженность поставщикам и подрядчикам (7000)	500		
Ажратилган бўлинмаларга узук муддатли қарз (7110) Долгосрочная задолженность обособленным подразделениям (7110)	510		
Шўъба ва қарам хўжалик жамиятларга узук муддатли қарз (7120) Долгосрочная задолженность дочерним и зависимым хозяйственным обществам (7120)	520		
Узук муддатли кечиктирилган даромадлар (7210, 7220, 7230) Долгосрочные отсроченные доходы (7210, 7220, 7230)	530		
Солик ва мажбурий тўловлар бўйича узук муддатли кечиктирилган мажбуриятлар (7240) Долгосрочные отсроченные обязательства по налогам и обязательным платежам (7240)	540		
Бошка узук муддатли кечиктирилган мажбуриятлар (7250, 7290) Прочие долгосрочные отсроченные обязательства (7250, 7290)	550		

Харидорлар ва буюртмачилардан олинган бўнақлар (7300) Авансы, полученные от покупателей и заказчиков (7300)	560		
Узок муддатли банк кредитлари (7810) Долгосрочные банковские кредиты (7810)	570	36 832 324	66 515 767
Узок муддатли карзлар (7820, 7830, 7840) Долгосрочные займы (7820, 7830, 7840)	580		
Бошка узок муддатли кредиторлик карзлар (7900) Прочие долгосрочные кредиторские задолженности (7900)	590		
Жорий мажбуриятлар, жами сатр.610+630+640+650+660 +670+680+690+700+710+720+730+740+750+760 Текущие обязательства, всего(стр.610+620+630+640 +650+660+670+680+690+700+710+720+730+740+750+760	600	16 985 423	16 802 801
шу жумладан: жорий кредиторлик карзлари (сатр.610+630+650+670+680+690+ +700+710+720+760) в том числе: текущая кредиторская задолженность (стр.610+630+650+670+680+690+ +700+710+720+760)	601	6 978 900	6 311 240
шундан: муддати ўтган жорий кредиторлик карзлари из нсе: просроченная текущая кредиторская задолженность	602		
Мол етказиб берувчилар ва пудратчиларга карз (6000) Задолженность поставщикам и подрядчикам (6000)	610	28 482	34 178
Ажратилган бўлинмаларга карз (6110) Задолженность обособленным подразделениям (6110)	620		
Шўъба ва қарам хўжалик жамиятларга карз (6120) Задолженность дочерним и зависимым хозяйственным обществам (6120)	630		
Кечиктирилган даромадлар (6210, 6220, 6230) Отсроченные доходы (6210, 6220, 6230)	640		
Солик ва мажбурий тўловлар бўйича кечиктирилган мажбуриятлар (6240) Отсроченные обязательства по налогам и обязательным платежам (6240)	650		
"Солик ва мажбурий тўловлар бўйича кечиктирилган мажбуриятлар (6240) Отсроченные обязательства по налогам и обязательным платежам (6240)	660		
Олинган бўнақлар (6300) Полученные авансы (6300)	670	881 841	793 657
Бюджетга тўловлар бўйича карз (6400) Задолженность по платежам в бюджет (6400)	680	2 190 979	1 752 783
Сугурталар бўйича карз (6510) Задолженность по страхованию (6510)	690		
Мақсадли давлат жамгармаларига тўловлар бўйича карз (6520) Задолженность по платежам в государственные целевые фонды (6520)	700	1 457 064	1 240 508
Таъсисчиларга бўлган карзлар (6600) Задолженность учредителям (6600)	710	2 111	
Меҳнатга ҳақ тўлаш бўйича карз (6700) Задолженность по оплате труда (6700)	720	1 373 314	1 235 983
Қиска муддатли банк кредитлари (6810) Краткосрочные банковские кредиты (6810)	730		
Қиска муддатли карзлар (6820, 6830, 6840) Краткосрочные займы (6820, 6830, 6840)	740		
Узок муддатли мажбуриятларнинг жорий қисми (6950) Текущая часть долгосрочных обязательств (6950)	750	10 006 523	10 491 561
Бошка кредиторлик карзлар (6950 дан ташқари 6900) Прочие кредиторские задолженности (6900 кроме 6950)	760	1 045 109	1 254 131
II бўлим бўйича жами (сатр.490+600) Итого по разделу II (стр.490+600)	770	53 817 747	83 318 568
Баланс пассиви бўйича жами (сатр.480+770) Всего по пассиву баланса (стр.480+770)	780	143 648 955	181 291 264

МОЛИЯВИЙ НАТИЖАЛАР ТУГРИСИДАГИ ИСОБОТ

2-сонли шакл

ОТЧЕТ О ФИНАНСОВЫХ РЕЗУЛЬТАТАХ

форма №2

за 2019 г.

Курсаткичлар	Показатели	Сатр раками № строк	2017		2018		2019
			Режа	амалда	Режа	амалда	Режа
1		2	5	6	5	6	
	Махсулот (товар, иш ва хизмат) ларни сотишдан соф тушум Чистая выручка от реализации продукции (товаров, работ и услуг)	010	135 837,5	141 531,8	179 049,7	189 735,8	252 172,4
	Сотишган махсулот (товар, иш ва хизмат) ларнинг таннари Себестоимость реализованной продукции (товаров, работ и услуг)	020	96 618,7	100 926,1	127 703,8	135 907,6	201 197,6
	Махсулот (товар, иш ва хизмат) ларни сотишнинг ялпи фойдаси (зарари) (сатр.010-020) Валовая прибыль (убыток) от реализации продукции (товаров, работ и услуг) (стр.010-020)	030	39 218,8	40 605,7	51 345,9	53 828,2	50 974,8
	Давр харажатлари, жами (сатр.050+060+070+080), шу жумладан: Расходы периода, всего (стр.050+060+070+080), в том числе:	040	25 816,1	26 860,3	32 948,4	31 361,4	35 990,3
	Сотип харажатлари Расходы по реализации	050	52,3	56,3	62,8	75,6	85,6
	Маъмурий харажатлар Административные расходы	060	5 709,6	5 312,2	7 331,0	5 002,2	7 535,5
	Бошка операцион харажатлар Прочие операционные расходы	070	20 054,2	21 491,8	25 554,6	26 283,6	28 369,2
	Келгусида соликка тортиладиган базадан чиқариладиган хисобот даври харажатлари Расходы отчетного периода, исключаемые из налогооблагаемой базы в будущем	080					
	Асосий фаолиятнинг бошка даромадлари Прочие доходы от основной деятельности	090	505,9	618,9	506,0	403,2	531,0
	Асосий фаолиятнинг фойдаси (зарари) (сатр. 030-040+090) Прибыль (убыток) от основной деятельности (стр.030-040+090)	100	13 908,6	14 364,3	18 903,5	22 870,0	15 515,5
	Молиявий фаолиятнинг даромадлари, жами (сатр.120+130+140+150+160), шу жумладан: Доходы от финансовой деятельности, всего (стр.120+130+140+150+160), в том числе:	110	84,0	30 690,7	84,0	6 606,2	90,0
	Дивидендлар шаклидаги даромадлар Доходы в виде дивидендов	120	84,0	84,0	84,0	180,4	90,0
	Фоизлар шаклидаги даромадлар Доходы в виде процентов	130					
	Узоқ муддатли ижара (молиявий лизинг) дан даромадлар Доходы от долгосрочной аренды (финансовый лизинг)	140					
	Валюта курси фаркидан даромадлар Доходы от валютных курсовых разниц	150		30 606,7		6 425,8	
	Молиявий фаолиятнинг бошка даромадлари Прочие доходы от финансовой деятельности	160					
	Молиявий фаолият бўйича харажатлар (сатр.180+190+200+210), шу жумладан: Расходы по финансовой деятельности (стр.180+190+200+210), в том числе:	170	2 705,5	23 457,7	6 720,5	13 565,7	7 108,1
	Фоизлар шаклидаги харажатлар Расходы в виде процентов	180	2 705,5	2 719,4	6 720,5	5 956,4	7 108,1
	Узоқ муддатли ижара (молиявий лизинг) бўйича фоизлар шаклидаги харажатлар Расходы в виде процентов по долгосрочной аренде (финансовому лизингу)	190					
	Валюта курси фаркидан зарарлар Убытки от валютных курсовых разниц	200		20 738,3		7 234,0	
	Молиявий фаолият бўйича бошка харажатлар Прочие расходы по финансовой деятельности	210				375,3	

Умумхўжалик фаолиятининг фойдаси (зарари) (сатр.100+110-170) Прибыль (убыток) от общехозяйственной деятельности (стр.100+110-170)	220	11 287,1	21 597,3	12 267,0	15 910,5	8 497,4
Фавкуллдаги фойда ва зарарлар Чрезвычайные прибыли и убытки	230					
Даромад (фойда) солигини тўлагунга кадар фойда (зарар) (сатр.220+/-230) Прибыль (убыток) до уплаты налога на доходы (прибыль) (стр.220+/-230)	240	11 287,1	21 597,3	12 267,0	15 910,5	8 497,4
Даромад (фойда) солиги Налог на доходы (прибыль)	250	1 170,4	2 052,1	3 011,5	2 108,9	2 718,8
Юкори даромад солиги Налог на сверхприбыль	251					
Фойдадан бошка солиқлар ва йигимлар Прочие налоги и сборы от прибыли	260	1 054,8	1 556,9			
Хисобот даврининг соф фойдаси (зарари) (сатр.240-250-260) Чистая прибыль (убыток) отчетного периода (стр.240-250-260)	270	9 061,9	17 988,3	9 255,5	13 801,6	5 778,6

ПУЛ ОҚИМЛАРИ ТЎҒРИСИДА ҲИСОБОТ -
4-сонли шакл
ОТЧЕТ О ДЕНЕЖНЫХ ПОТОКАХ -
форма N 4

Кўрсаткичлар номи Наименование показателей	Сатр коди Код стр	Кириш Приход	Чиқим Расход
1	2	3	4
Операцион фаолият / Операционная деятельность			
Маҳсулот (товар иш ва хизмат) ларни сотишдан келиб тушган пул маблағлари Денежные поступления от реализации продукции (товаров, работ и услуг)	010	221 500 000,0	
Материал товар иш ва хизматлар учун мол етказиб берувчиларга тўланган пул маблағлари Денежные выплаты поставщикам за материалы, товары, работы и услуги	020		115 000 000,0
Хизматларга ва улар номидан тўланган пул маблағлари Денежные платежи персоналу и от их имени	030	3 000,0	21 700 000,0
Операцион фаолиятнинг бошқа пул тушумлари ва тўловлари Денежные поступления и выплаты от операционной деятельности	040	100 000,0	1 200 000,0
Жами: операцион фаолиятнинг соф пул кирими/чиқими (сатр 010-020-030+/-040) Итого: чистый денежный приток/отток от операционной деятельности (стр 010-020-030+/-040)	050	83 703 000,0	
Инвестиция фаолияти / Инвестиционная деятельность			
Асосий воситаларни сотиб олиш ва сотиш Приобретение и продажа основных средств	060		44 145 900,0
Неоддий активларни сотиб олиш ва сотиш Приобретение и продажа нематериальных активов	070		
Узоқ ва қисқа муддатли инвестицияларни сотиб олиш ва сотиш Приобретение и продажа долгосрочных и краткосрочных инвестиций	080		
Инвестицион фаолиятнинг бошқа пул тушумлари ва тўловлари Денежные поступления и выплаты от инвестиционной деятельности	090		
Жами: инвестицион фаолиятнинг соф пул кирими/чиқими (сатр 060+/-070+/-080+/-090) Итого: чистый денежный приток/отток от инвестиционной деятельности (стр. 060+/-070+/-080+/-090)	100		44 145 900,0
Молиявий фаолият / Финансовая деятельность			
Олинган ва тўланган фоизлар Полученные и выплаченные проценты	110		5 024 408,0
Олинган ва тўланган дивидендлар Полученные и выплаченные дивиденды	120	200 000,0	2 500 000,0
Акциялар чиқаришдан ёки хусусий капитал билан боғлиқ бўлган бошқа инструментлардан келган пул тушумлари Денежные поступления от выпуска акций или других инструментов связанных с собственным капиталом	130		
Хусусий акцияларни сотиб олганда ва уларни сотганда пул тўловлари ва тушумлари Денежные выплаты и поступления при выкупе и реализации собственных акций	140		163 000,0
Узоқ ва қисқа муддатли кредит ва қарзлар бўйича пул тушумлари ва тўловлари Денежные поступления и выплаты по долгосрочным и краткосрочным кредитам и займам	150	39 645 900,0	10 500 000,0
Узоқ муддатли ижара (лизинг) бўйича пул тушумлари ва тўловлари Денежные поступления и платежи по долгосрочной аренде (лизингу)	160		
Молиявий фаолиятнинг бошқа пул тушумлари ва тўловлари Другие денежные поступления и выплаты от финансовой деятельности	170	5 000,0	400 000,0
Жами: молиявий фаолиятнинг соф пул кирими/чиқими (сатр 110+/-120+130-140+/-150+/-160-1-/-170) Итого: Чистый денежный приток/отток от финансовой деятельности (стр.110+/-120+130-140+/-150+/-160+/-170)	180	21 263 492,0	
Солиққа тортиш / Налогообложение			
Тўланган даромад (фоида) солиғи Уплаченный налог на доход (прибыль)	190		3 011 000,0
Тўланган бошқа солиқлар Уплаченные прочие налоги	200		58 830 061,0
Жами тўланган солиқлар (сатр 190+200) Итого: уплаченные налоги (стр. 190+200)	210		61 841 061,0
Жами молиявий-хўжалик фаолиятнинг соф пул кирими/чиқими (сатр 050+/- 100+/- 180-210) Итого: чистый денежный приток/отток от финансово-хозяйственной деятельности (стр. 050+/-100+/-180-210)	220		1 020 469,0

Чет эл валютасидаги пул маблағларини қайта баҳолашдан юзага келган курс фарқлари сальдоси Сальдо курсовых разниц, образовавшихся от переоценки денежных средств в иностранной валюте	221		
Йил бошидаги пул маблағлари Денежные средства на начало года	230	2 249 074,9	
Йил охиридаги пул маблағлари Денежные средства на конец года	240	1 228 605,9	

**ЧЕТ ЭЛ ВАЛЮТАСИДАГИ ПУЛ МАБЛАҒЛАРИНИНГ
ХАРАКАТИ ТЎҒРИСИДА МАЪЛУМОТ
СПРАВКА О ДВИЖЕНИИ ДЕНЕЖНЫХ СРЕДСТВ
В ИНОСТРАННОЙ ВАЛЮТЕ**

Кўрсаткичлар номи Наименование показателей	Сатр коди Код стр.		
Йил бошига қолдиқ Остаток на начало года	250		
Келтирилган пул маблағлари, жами (сатр 261+262+263+264), шу жумладан Поступило валютных средств, всего (стр. 261+262+263+264), в том числе	260		
Сотилган олинган тушум Выручка от реализации	261		
Контрактация қилинган Проконвертировано	262		
Малумиявий фаолият бўйича По финансовой деятельности	263		
Башқа манбалар Другие источники	264		
Сотилган пул маблағлари, жами (сатр 271+272+273), шу жумладан Истраховано валютных средств, всего (стр. 271+272+273), в том числе	270		
Мул эътибори берувчилар ва шартномачиларга тўловлар Выплаты поставщикам и подрядчикам	271		
Малумиявий фаолият бўйича тўловлар Выплаты по финансовой деятельности	272		
Башқа мақсадлар учун На другие цели	273		
Чет эл валютасидаги пул маблағларини қайта баҳолашдан юзага келган курс фарқлари сальдоси Сальдо курсовых разниц, образовавшихся от переоценки денежных средств в иностранной валюте	280		
Йил охиридаги қолдиқ (сатр. 250+260-270+/-280) Остаток на конец года (стр. 250+260-270+/-280)	290		

Смета расходов на 2019 год

млн. сум

№	Наименование	2016г. (факт)	2017г. (Факт)	2018г. (Факт)	2019			
					год	1 квартал	2 квартал	3 квартал
1.	Себестоимость	87 534,2	101 590,6	136 682,0	40 200,5	43 395,6	53 552,7	64 048,8
1.1.	Затраты на материалы и комплектующие, в том числе:	58 783,6	66 763,9	91 278,6	28 560,3	31 416,4	38 842,1	46 838,9
1.1.1.	местные	58 783,6	66 763,9	91 278,6	28 560,3	31 416,4	38 842,1	46 838,9
1.1.2.	импорт							
1.2.	ФОТ с ЕСП	13 118,5	11 659,1	17 454,8	3 401,6	3 741,8	4 626,2	5 578,6
1.3.	Амортизация	5 004,7	5 964,0	9 405,7	1 725,8	1 898,4	2 347,1	2 830,4
1.4.	Прочие производственные расходы, из них:	10 627,4	17 203,6	18 542,9	5 762,7	6 339,0	7 837,3	9 450,9
1.4.1.	топливо-энергетические расходы	6 907,0	12 384,1	13 349,7	4 302,8	4 733,0	5 851,8	7 056,5
2.	Расходы периода в том числе:	22 018,2	26 860,3	31 361,5	7 056,9	7 762,6	9 597,4	11 573,4
2.1.	Расходы по реализации	48,7	56,3	75,6	16,8	18,5	22,8	27,5
2.1.1.	транспортные расходы по реализации	0,0	0,0	0,0				
2.1.2.	Естественная убыль спиртовых продуктов	48,7	56,3	75,6	16,8	18,5	22,8	27,5
2.2.	Административные расходы, из них:	5 326,0	5 312,2	5 002,2	1 227,5	1 775,3	2 109,5	2 423,2
2.2.1.	ФОТ с ЕСП	2 681,2	3 095,9	3 649,8	845,5	930,1	1 149,9	1 386,7
2.2.2.	Амортизация	280,3	278,9	310,9	50,1	55,1	68,1	82,1
2.2.3.	отчисление на содержание Спиртсаноат	958,2	800,0	0,0	0,0	0,0	0,0	0,0
2.2.4.	Прочие Административные расходы	1 406,3	1 137,4	1 041,5	331,9	790,1	891,4	954,4
2.3.	Прочие операционные расходы, из них:	17 790,9	21 491,8	26 283,7	4 976,5	6 224,9	7 815,1	9 352,6
2.3.1.	Налоги и обязательные платежи в целевые фонды	7 080,9	6 541,5	9 116,2	1 428,6	1 571,5	1 942,9	2 342,9
2.3.2.	спонсорская и благотворительная помощь (с уч. хл)	913,1	858,4	1 402,5	188,3	207,2	256,1	308,9
2.3.3.	ФОТ с ЕСП	5 713,7	7 142,7	6 907,3	1 625,3	1 787,8	2 210,3	2 665,4
2.3.4.	Амортизация	167,5	335,4	393,2	79,9	87,9	108,7	131,1
2.3.5.	прочие расходы	3 915,7	6 613,8	8 464,5	1 654,4	2 570,6	3 297,0	3 904,3
3.	Налогообложение	1 542,4	3 609,0	2 108,8	533,1	586,4	725,0	874,3
3.1.	Налог на доход	871,4	2 052,1	2 108,8	533,1	586,4	725,0	874,3
3.2.	Прочие налоги	670,9	1 556,9	0,0	0,0	0,0	0,0	0,0
4.	Погашение процентов по кредитам и займам	795,7	2 719,4	5 956,4	1 193,7	1 533,1	1 895,5	2 485,7
5.	Погашение основного долга кредитов	1 945,1	5 278,7	10 341,7	3 296,4	3 626,1	4 483,1	5 406,1
	Всего расходы	110 693,3	140 058,0	186 450,4	51 730,7	56 903,8	70 353,7	84 838,3

График погашение кредитов и займов

тыс. сум

Кредиты	Остаток на 01.01.2019	Годовая процентная ставка, %	Итого за 2019 год		Остаток на 01.01.2020
			Погашение основного долга	Погашение процентов	
Хамкорбанк (существующий)	790 625	15	790 625	68 750	0
СКБ валюта \$ да углекислота	63 291,4	Libor+0,75%+3%	63 291,4	1 008,6	0
	527 830,0	тыс. сум	527 830,0	8 462,0	0
СКБ валюта Евро да глютен	3 912 000,0	ЕвроLibor+1,85% +3%	489 000,0	143 167,7	3 423 000
	37 946 400,0	тыс. сум	4 743 300,0	1 388 726,0	33 203 100
СКБ сум	26 125 000	12,0	8 250 000	3 964 371	17 875 000
СКБ сум	9 375 001	15,0	2 499 996	1 533 646	6 875 005
Всего:			16 811 751,0	7 108 131,3	57 953 105,0

Расшифровка ОС и нематериальных активов

№	Наименование	Первоначальная стоимость на 01.01.2019г.	Стоимость на 01.01.2019г. (с учетом переоценки)				Начисление износа за 2019 г.
			Первоначальная стоимость	накопленный износ	ост. ст-ть	в т.ч. переоценка	
	Основные средства	134 874 941	141 360 456	67 382 856	73 977 600	3 384 238	16 489 758
	Нематериальные активы	0,00	0	0	0	0	0

План реализации продукции на 2019 г.

№	Наименование продукции	цена, сум		1 квартал		2 квартал		3 квартал		4 квартал		ВСЕГО за 2019 год	
		до 06.19	с 06 до 12	тыс. дал	тыс. сум	тыс. дал	тыс. сум	тыс. дал	тыс. сум	тыс. дал	тыс. сум	тыс. дал	тыс. сум
1	спирт альфа	92 101,90	89 106,30	10,8	993 255,8	11,9	1 092 581,4	14,7	1 306 892,4	17,7	1 575 958,5	55,0	4 968 688,0
2	спирт "Экстра"	91 006,90	87 994,10	10,8	981 447,0	11,9	1 079 591,7	14,7	1 290 580,1	17,7	1 556 287,8	55,0	4 907 906,6
3	спирт "Люкс"	91 557,20	88 527,25	478,4	43 803 836,9	526,3	48 184 220,5	650,7	57 601 730,7	784,6	69 460 910,5	2 440,0	219 050 698,6
4	прочие				1 477 477,9		1 625 225,7		2 009 370,0		2 761 033,1		7 873 106,8
5	глютен										15 372 000,0		15 372 000,0
	Итого			500,0	47 256 017,5	550,0	51 981 619,3	680,0	62 208 573,2	820,0	90 726 189,9	2 550,0	252 172 400,0

"Одобрено"

Наблюдательным советом

Протокол №10 от 30.04.2019 г



"Утверждено"

Председателем правления

И.Абдуллаев

ПЕРЕЧЕНЬ

основных ключевых показателей эффективности деятельности АО «Казakhstan Temir Zholy» за 2019 год

№	Период	Показатель	Норматив	2019 год (1-квартал)		2019 год (1-полугодие)		2019 год (за 9 месяцев)		за 2019 год	
				Удельный вес	Прогнозное (целевое) значение	Удельный вес	Прогнозное (целевое) значение	Удельный вес	Прогнозное (целевое) значение	Удельный вес	Прогнозное (целевое) значение
1	А	Прибыль до вычета процентов, налогов и амортизации. (EBITDA — Earnings Before Interest, Taxes, Depreciation & Amortization)*								10,0	20 896 140
2		Соотношение затрат и доходов (CIR — Cost Income Ratio)*								10,0	0,929
3		Рентабельность привлеченного капитала (ROCE — Return on Capital Employed)*	X							10,0	0,156
4		Рентабельность акционерного капитала (ROE — Return On Equity)*								10,0	0,186
5		Рентабельность инвестиций акционеров (TSR — Total Shareholders Return)*								10,0	0,047
6		Рентабельность активов	> 0,05	20,0	0,05	20,0	0,06	15,0	0,10	10,0	0,16
7		Коэффициент абсолютной ликвидности	> 0,2	20,0	1,00	20,0	1,00	15,0	1,00	10,0	0,80
8		Коэффициент финансовой независимости	> 1	15,0	6,00	15,0	10,00	15,0	10,000	10,0	7,000
9		Оборачиваемость кредиторской задолженности в днях		15,0	15,00	15,0	15,00	15,0	15,00	5,0	15,00
10		Оборачиваемость дебиторской задолженности в днях		15,0	15,00	15,0	15,00	15,0	15,00	5,0	15,00
11		Коэффициент покрытия (платежеспособности)	> 0,2	15,0	3,50	15,0	3,50	15,0	3,50	5,0	3,50
12		Дивидендный выход		X		X		10,0	0,20	5,0	0,20
Всего:				100		100		100		100	

* Примечание:

Заполняется после перехода к публикации отчетности по международным стандартам финансовой отчетности.

"Одобрено"

Наблюдательным советом

Протокол №10 от 30.04.2019 г

"Утверждено"

Председателем управления

И.Абдуллаев



ПЕРЕЧЕНЬ

дополнительных ключевых показателей эффективности деятельности АО «Казakhstan Energy» за 2019 год

№	Период	Показатель	Норматив	2019 год (I-квартал)			2019 год (за 9 месяцев)			за 2019 год		
				Удельный вес	Прогнозное (целевое) значение	С	Удельный вес	Прогнозное (целевое) значение	С	Удельный вес	Прогнозное (целевое) значение	С
1		Коэффициент износа основных средств		15,0	0,54	15,0	15,0	0,56	15,0	0,58	15,0	0,51
2		Коэффициент обновления основных средств		15,0	0,11	15,0	0,04	15,0	0,05	15,0	0,30	
3		Производительность труда		20,0	46 000,00	20,0	87 000,00	20,0	137 000,00	20,0	205 000,00	
4		Фондоотдача		15,0	0,91	15,0	1,77	15,0	2,85	15,0	3,60	
5		Коэффициент использования производственных мощностей		15,0	0,68	15,0	0,68	15,0	0,68	15,0	0,70	
6		Энергоэффективность (доля затрат на энергию в структуре себестоимости продукции)		10,0	0,09	10,0	0,08	10,0	0,07	10,0	0,07	
7		Затраты на обучение персонала, в расчете на одного работника		10,0	13,00	10,0	19,00	10,0	22,00	10,0	56,00	
Всего:				100		100		100		100		