

**АО «Узбекистон темир йуллари»**

**«Утверждено»**

**Очередным Общим собранием  
акционеров АО «Куконспирт»**

**от « 22 » июня 2018 года**

**«Утверждено»**

**«Согласовано»**

**И.О.Председатель правления**


**Председатель Наблюдательного**

**АО «Куконспирт»**

**совета АО «Куконспирт»**

  
**Абдуллаев И.И.**



  
**Турамуратов И.Б.**

**БИЗНЕС ПЛАН**

**Акционерного Общества**

**«КУКОНСПИРТ»**

**на 2018 год**

**Исполнитель: Абдурасулов Ж.К.**

## I. РЕЗЮМЕ:

### Акционерное общество «QO'QONSPIRT».

*Цель бизнес плана на 2018 год:* Основной целью составления бизнес плана является обеспечение устойчивых и сбалансированных темпов экономического роста, комплексность, предусматривающая взаимоувязку и скоординированность реализуемых мероприятий, с учетом финансовых условий и экономического потенциала. Рациональное использование финансовых ресурсов, обеспечение загрузки производственных мощностей, поэтапное создание современных высокотехнологических производств по выпуску конкурентоспособной продукции, посредством реконструкции, модернизации и технического перевооружения технологического оборудования.

На основании Распоряжения Кабинета Министров Республики Узбекистан за №1341-Ф от 4 декабря 2017 года «О балансе производства и использования пищевого этилового спирта на 2018 год» АО «Куконспирт» дано задание произвести готовую продукцию в количестве **2 839,0** тыс. дал.

При условии выпуска и реализации этилового пищевого спирта в вышеуказанном количестве товарная продукция составит **162 391,3** млн. сум, в результате предприятие планирует получить чистую прибыль по итогам года в размере **9 256,7** млн. сум.

Получаемую чистую прибыль планируется израсходовать на следующие цели:

- По техническому перевооружению и перепрофилированию производственных цехов и участков на 2018-19 годы, предусматривается модернизация 2 очереди спиртового производства на глубокую переработку зерна, поступающего на спиртовое производство с выделением клейковины. Извлечение клейковины на спиртовых производствах имеет ряд преимуществ, особенностью которого, является трехфазное разделение тестообразной массы при циркуляции большого объема возвратной технологической воды и эффективным разделением пшеничного теста на фракции. В 4 квартале 2018 году планируется приобретение и установка оборудования.
- Монтаж линии подачи зерна на молотковую мельницу для обеспечения производство спирта помолом.
- Замена морально и физически устаревших вентиляторов ВЦ 2,5 в цеху РМЦ 2 шт. и вентиляторов ВО в спиртовом производстве 3 шт..
- Для улучшения стабильной работы спиртового производства планируется заменить морально устаревшие пневматические весы, мотор редуктор 1МЦ 20-80-71 и насос СМ-125-80-315.
- Для полного и качественного проведения анализа воздушной среды производственных цехов и участков планируется приобрести газоанализатор Aitair 5x на 3 газа (NO<sub>2</sub>.NH<sub>3</sub>.CO<sub>2</sub>).
- Замена на более продуктивное оборудование устаревших батарейных устройств 4Б-ЦЦ-350-400, 4Б-ЦЦ-550, 4Б-ЦЦ-400, 4Б-ЦЦ-450, 4Б-ЦЦ-

500, 4Б-ЦЩ-600 используемых в целях фильтрации воздуха во время производственного процесса в элеваторном хозяйстве.

### ***Корпоративная стратегия развития акционерного общества:***

Стратегический план развития предприятия, который будет осуществляться в ближайшие пять лет, это ожидаемые капитальные вложения, инвестиционные программы, а также сделан расчет положительных экономических достижений. Руководство нашего предприятия давно имел план долгосрочного стратегического развития предприятия.

Примером этого является, реализация инвестиционного проекта модернизации второй очереди спиртового производства в 2015 году, в целях дальнейшего повышения качества и конкурентоспособности готовой продукции, установили современное отвечающий сегодняшним требованиям брагоректификационное оборудование Итальянской компании «Frilli», вместо старого с производственной мощностью 3,0 тысяч дал в сутки новый с производственной мощностью 6,0 тысяч дал в сутки.

На сегодняшний день годовая производственная мощность установленного оборудования составляет 2007,5 тысяч дал, в итоге общая годовая производственная мощность предприятия 4015.0 тысяч дал, т.е. относительно предыдущей годовой производственной мощности (2828,9 тыс декалитров) увеличивается на 1186,1 тысяч дал.

Основной целью увеличения производственной мощности является осуществления диверсификации, т.е. с одного сырья-пшеницы получит две готовые продукции, благоразумна используя проектную мощность производит не имеющих аналогов на сегодняшний день продукцию клейковина в Центральной Азии. В соответствии Указа Президента Республики Узбекистан за №ПФ-4707 от 04.03.2015 г. "О Программе мер по обеспечению структурных преобразований, модернизации и диверсификации производства на 2015-2019 годы" планируется производство клейковины 2018-2019 гг.

Специалисты компании изучили различные предложения, клейковина инвестиционного проекта было признано целесообразным принять на следующие оборудования:

- Мельница "Unogmak" (Турция) - 2 600,0 тысяч евро
- технологическое оборудование мокрого процесса, "Flottweg" (Германия) - 3 757,0 тыс. евро
- технологическое оборудование сухого процесса, "VetterTec" (Германия) - 3 545.0 тыс. евро
- межцеховый оборудование, сочетая "Завком" (Чехия) - 200,0 млн евро
- Лабораторное оборудование "Завком" (Чехия) - 400,0 тысяч евро
- проектирование "Завком" (Чехия) - 400,0 тысяч евро
- шеф-монтаж "Завком" (Чехия) - 500,0 тысяч евро

Всего: **11 402,0** тысяч евро

Так как на сегодняшний день производство глютена на территории Центральной Азии является единственным, в связи с этим планируется в основном экспортировать готовую продукцию. Это является первым этапом нашего стратегического плана. После стабильного освоения рынка сбыта

клейковины планируется второй этап. Во втором этапе при глубоком переработке зерна с получаемого "А" крахмала получит глюкозный сироп.

На 2019-2020 годы запланировано ввести в строй систему когенерации, которая позволит при эффективном использовании газа, расходуемого для выработки пара для спиртового производства дополнительно вырабатывать 9,1 МВт электроэнергии. При этой схеме будет полностью обеспечена потребность нашего предприятия в электроэнергии, а также на котлы цеха ПТГС будет подаваться 90 С-ная горячая вода.

Руководство и специалисты нашего предприятия всесторонне изучив разработанный план стратегического развития считают целесообразным, что получаемые по итогам года чистые прибыли распределять следующим образом, до 20 процентов на дивиденды, 5 проценты в резервный капитал, а остальную часть оставит для финансирования стратегического развития предприятия.

**Преимущества бизнес плана:** насыщение рынка Узбекистана импорто-заменяющей продукцией высокого качества.

**Производимая продукция:** Этиловый спирт ректифицированный.

**Рынок сбыта:** Республика Узбекистан и страны СНГ.

**Основные клиенты:** производственные предприятия ХК «Узвиносаноат-Холдинг».

**Конкуренция:** Политика ценового регулирования позволяет успешно конкурировать с аналогичными производителями, как по цене, так и по качеству.

**Реквизиты:**

**Акционерное Общество «Куконспирт»**  
(наименование предприятия)

**инд.150700, Ферганская обл. город Коканд, поселок им. «Мукимий»**

**тел. 515-41-00, 515-41-12, факс 515-41-00**

(адрес, телефон, факс)

**р/с 20210000600215975001 МФО 00531 Кокандское отделение**

**АК Промстройбанка ИНН 200126834**

**20210840900215975002 SWIFT BIC: UJSIUZ22 валютный счет Кокандское**  
**отделение АК Промстройбанка**

(валютный счет)

---

№ 141 24.04.2001 года

(регистрационный номер, дата регистрации в городском хокимияте)

**№153к-ПО 10.10.2000г. №1532 17 мая 2001 год.**

(номер приказа, дата регистрации в Госкомимуществе РУз о создании предприятия)

**Акционерная**  
(форма собственности)

**АО «Узбекистон темир йуллари»**  
(вышестоящая организация)

Наш сайт [www.kokandspirt.uz](http://www.kokandspirt.uz)

Email – [kokandspirt@vinsanoat.uz](mailto:kokandspirt@vinsanoat.uz)

## II. ПЛАН МАРКЕТИНГА

Основными видами продукции предприятия является: **спирт этиловый ректификованный**, выработанный из пшеницы по ГОСТ 5962–67 с содержанием алкоголя 96,2%. Годовая мощность АО «Куконспирт» по производству спирта-ректификата 4020,0 тыс. дал в абсолюте.

Основными конкурентами АО «Куконспирт» по выпускаемой продукции являются: Андижанский спиртзавод «Биохим» с годовой мощностью 1,6 млн. дал и Янгиюльский спиртзавод с годовой мощностью 0,8 млн. дал в год.

Для поддержания конкурентоспособности продукции необходимо постоянно улучшать качество, технологию производства и, снижая издержки производства, добиваться уменьшения себестоимости спирта этилового пищевого.

Реализация спирта этилового пищевого осуществляется по разрядкам, выданным компанией «Узвинпром – Холдинг» и на основании предварительно заключённых хозяйственных договоров. Цена продукции соответствует затратам и обеспечивает необходимую прибыль для нормальной деятельности предприятия.

Цена на продукцию зависит от цен на сырьё и материалы, на энергоносители и т.п.

Контроль за исполнением заключённых хозяйственных договоров на поставку продукции и приобретение материально – технических ресурсов возложен на Отдел Сбыта.

Согласно Постановлению кабинета министров Республики Узбекистан № 310 «О программе мер по развитию индустриального потенциала г. Коканда, реализации проектов модернизации и локализации производства на 2010-2012 годы» от 11 декабря 2009 года на АО «Куконспирт» по согласованию с руководством АК «Узспиртсаноат» создан цех по переработке и консервации сельскохозяйственных продуктов.

Изучается рынок сбыта консервных изделий, ведутся переговоры по созданию торговых домов в странах СНГ и внутреннем рынке.

В соответствии с Постановлениями Президента Республики Узбекистан №ПП-1442 от 15.12.2010 г. и №ПП-1455 от 29.12.2010 г. на АО «Куконспирт» в 2011-2012 г.г. была успешно завершена модернизация двух линий спиртового производства I-ой очереди.

В частности были приобретены и установлены две линии по дистилляции и ректификации этилового спирта от ведущих итальянских производителей: компании «Frilli Impianti s.r.l.» и компании «MDT ing.». В результате замены морально устаревшего оборудования, годовая производственная мощность нашего предприятия возросла на 364,7 тыс. дал и составил 2828,9 тыс. дал.

**Сведения о членах исполнительного органа (правления)**

<b>Ф.И.О.</b>	<b>Должность</b>	<b>Доля акций в % к уставному фонду предприятия, принадлежащих члену правления</b>
<b>Абдуллаев И.И.</b>	<b>И.О.Председатель правления</b>	<b>***</b>

**Состав членов правления АО «Куконспирт»:**

- |                                     |                         |
|-------------------------------------|-------------------------|
| <b>1. Председатель правления</b>    | <b>Абдуллаев И.И.</b>   |
| <b>2. Директор по производству</b>  |                         |
| <b>3. Директор по экон. и план.</b> | <b>Зайнетдинов М.З.</b> |
| <b>4. Директор по маркетингу</b>    | <b>Умаров М.А.</b>      |
| <b>5. Нач.отд.страг.план.</b>       | <b>Абдурасулов Ж.К.</b> |
| <b>6. Начальник спирт произ-во</b>  | <b>Хусанжонов Э.</b>    |
| <b>7. Главный механик</b>           | <b>Юнусов С.</b>        |

На предприятии АО «Куконспирт» производство осуществляется непрерывным в 2 смены, по 12 часов каждая (первая смена с 8 до 12 часов, вторая смена с 20 до 8 часов утра)-36 часовая рабочая неделя.

Специалисты, служащие, водители и уборщицы, вспомогательные рабочие работают в одну смену с 8 до 17 ч. Затраты на управление, приходящиеся на одного работника аппарата управления составляет 991310 сум, удельный вес численности управленческих работников в общей численности – 0,047 (46/984).

## КРАТКАЯ ИСТОРИЯ ПРЕДПРИЯТИЯ

Новококандский химзавод (ныне АО «Куконспирт») пущен в эксплуатацию в 1983 году. Основными видами продукции являлись серная кислота (500 тыс. тн/год) и аммофос (163,5 тыс. тн/год).

В 1989 году предприятие прекратило производство удобрений в связи с проблемой загрязнения окружающей среды и перепрофилировалось в соответствии с распоряжением Кабинета Министров Республики Узбекистан от 24.01.1991 года за № 131–Р на выработку пищевого спирта с использованием местной пшеницы, главным образом, для производства алкогольной продукции.

Реконструированное предприятие начало свою деятельность в 1995 году, первоначальная мощность составила 1,6 миллиона декалитров в год. Вторая очередь по производству пищевого спирта производственной мощностью 0,8 миллиона декалитров была пущена в эксплуатацию в 2000 году.

На сегодняшний день АО «КОКАНДСПИРТ» является одним из крупнейших производителей пищевого этилового спирта, как в Узбекистане, так и в Центральной Азии. Всё оборудование предприятия на протяжении 2012 – 2015 годов было поэтапно полностью заменено на более энергосберегающее и высокотехнологичное оборудование от ведущих европейских производителей.

За период 2012 – 2015 годов на АО «Кокандспирт» было поэтапно заменено старое физически и морально устаревшее оборудование на современное и ресурсосберегающее. Так, согласно Указу Президента Республики Узбекистан № 1442 от 15 декабря 2010 года «О приоритетах развития промышленности Республики Узбекистан в 2011 — 2015 годах» было закуплены две линии по дистилляции и ректификации этилового спирта, мощностью по 30000 литров в сутки каждая. Одна линия была закуплена по контракту с компанией «**MDT Ing. Gianfranco Mussi Distillation Technology s.r.l.**» за счёт кредитных средств, выделенных АКБ «УзПромСтройБанк», а вторая линия была закуплена по контракту с компанией «**FRILLI s.r.l.**» за счёт собственных средств предприятия. После завершения этого этапа модернизации производственная мощность предприятия повысилась на 364,7 тысяч декалитров и на тот момент составила 2828,9 тысяч декалитров этилового спирта в год.

После первого этапа модернизации, руководство и специалисты АО «Кокандспирт» уже всерьёз задумались над проектом по выработке пшеничной клейковины. В ходе проработки выяснилось: чтобы проект был экономически выгодным необходимо в сутки перерабатывать 400 тонн пшеницы. Таким образом, основным критерием выбора оборудования для следующего этапа модернизации и расширения спиртового производства стал фактор целесообразности выработки этилового спирта в количестве 120,0 тысяч литров в сутки. Так как на первом этапе модернизации уже были установлены две линии, общей мощностью 60,0 тысяч литров в сутки, то на втором этапе модернизации было принято решение о расширении спиртового производства с уста-



новкой одной линии дистилляции спирта, мощностью 60,0 тысяч литров в сутки.

Усилиями руководства и специалистов предприятия проект был внесён в Программу «Социально-экономического развития г. Коканда в 2013-2015 г.г.» и на этом основании в общую Программу «Развитие индустриального потенциала Ферганской области в 2013-2015 г.г.».

В целях более компактного размещения и объединения действующего и нового оборудования по дистилляции и ректификации спирта в единую систему техническим советом АО «Кокандспирт» было принято решение о необходимости монтажа оборудования, поставляемого по новому контракту в здании 1-ой очереди спиртового производства. Контракт на поставку оборудования на общую сумму 2.360.000 Евро был заключён с компанией «FRILLI s.r.l.» подписан 24 апреля 2014 года. Данный контракт был профинансирован за счёт кредитной линии, выделенной со стороны АКБ «ХАМКОРБАНК» на сумму 7,5 млрд. сум в мае 2014 года, а в мае 2015 года оборудование по решению государственной комиссии было принято на баланс предприятия и сдано в эксплуатацию.

В результате замены морально и физически устаревшего оборудования, годовая производственная мощность нашего предприятия возросла на 1191,1 тыс. дал и на сегодняшний день составляет 4020,0 тыс. дал.

На основании Постановления Кабинета Министров Республики Узбекистан № 511 от 26.11.1999 года “О мерах по разгосударствлению и приватизации предприятий с привлечением иностранных инвесторов в 2000 – 2001 годах” и письма ПО “Кукон” №01–629 ОТ 26.09.2000 года, издан приказ Госкомимущества Республики Узбекистан за № 153к–ПО от 10.10.2000 года о преобразовании ПО “Кукон” в открытое акционерное общество “Куконспирт”.

Уставный фонд акционерного общества АО “Куконспирт” составляет **40 409 491 080 сум**, пакет акций в размере 98% - 39 601 300 тыс. сум доля АО «Узбекистон темир йуллари». Доля других физических лиц составляет 2% - 808 190 тыс. сум.

Сегодня АО “Куконспирт” это один из крупнейших производственных центров спиртовой отрасли, как в Узбекистане, так и в Центральной Азии и является структурным подразделением Акционерного Общества “Узбекистон темир йуллари”.

АО «Куконспирт» в апреле 2006 года перешел на систему менеджмента качества применительно к производству спирта этилового ректифицированного пищевого. Сертификат системы менеджмента качества выдан 2012 году органом по сертификации систем менеджмента качества ООО «Махсулот сифат маркази» и зарегистрирован в Государственном реестре № UZ. АМТ.05.МАІ. 004. сроком действия с 21.05.2012г по 21.05.2015 год. Предприятие получило сертификат соответствия ÖzDSt ISO 22000:2009 (ISO 22000:2005), выданный 25.09.2013 года Органом по сертификации системы менеджмента качества ООО «Махсулот сифат маркази» и зарегистрированный в Государственном реестре

№ UZ.AMT.05.MAI.004 сертификат соответствия системы менеджмента безопасности применительно к производству спирта этилового ректифицированного сроком действия до 26.06.2016г.

### **Основные направления деятельности предприятия согласно устава:**

**Основными видами деятельности АО «Куконспирт» являются:**

- производство и реализация этилового пищевого спирта.
- выполнение работ и оказания услуг предприятиям, организациям и гражданам в сфере производства ТНП, переработки и реализации ТНП и продукции производственно-технического назначения.
- разработка и внедрение новых технологий, НОУ-ХАУ, производство и реализация новой продукции, оказание услуг в сфере инновации и маркетинга.
- коммерческая деятельность.
- Организация магазинов, осуществление оптовой и розничной торговли.
- Сдача в аренду зданий, движимого и недвижимого имущества.
- Внешнеэкономическая деятельность осуществление экспортных импортных операций в соответствии с законодательством Республики Узбекистан.
- Торгово-закупочная и торгово-посредническая деятельность.
- Оказание транспортных, коммунальных и медицинских услуг населению.
- Иная деятельность, не запрещенная действующим законодательством Республики Узбекистан.

АО «Куконспирт» дочерних предприятий, а также винпунктов по промышленной переработке винограда находящихся на балансе предприятия не имеет.

## **1. ОБЩИЕ ДАННЫЕ**

### **Основные решения по генеральному плану и транспорту.**

АО «Куконспирт» расположено в непосредственной близости от железнодорожной станции «Какир» и в 7 км от юго-восточной окраины города Коканда Ферганской области.

Железнодорожное обслуживание обеспечивается внутриплощадочным и подъездным железнодорожными путями от железнодорожной станции «Какир».

Автотранспортное обслуживание осуществляется по существующей сети автодорог.

### **2. Данные по генеральному плану**

Общая площадь - 25,02га

В том числе:

- площадь застройки - 7,38 га

- площадь покрытия, проезды - 5,095 га

- сады и цветники - 4,6 га

### **3. Инженерно – геологические условия площадки.**

Рельеф площадки сравнительно ровный, с небольшим уклоном в северном направлении. Глубина промерзания грунтов 0,6-0,7 м. Сейсмичность района 8 баллов.

Галечниковый грунт залегает непосредственно с поверхности земли и состоит из хорошо окатанных галек диаметром 20-200 мм с валунами (размер фракции свыше 200 мм) до 15%, с песочно-гравийным заполнителем до 25%.

Крупно-обломочный материал представлен магматическими метаморфическими и осадочными породами. На отдельных участках галечник перекрыт сверху насыпными грунтами мощностью до 0,5 м.

Подземные воды по данным геофизических и гидрогеологических исследований в пределах пром площадки залегают на глубине 14-20 м. По данным института Ферганагипрорудхоз, коэффициент фильтрации галечников при длительном увлажнении достигает 35 м / сутки.

Категория грунтов по сейсмическим свойствам – вторая.

**4. Наличие на предприятии земельного кадастра** - по городу Коканду – решение хокима города № 170 от 31.07.98 года.

По Учкуприкскому району – решение хокима района № 434 от 12.10.2000г.

**Кадастра недвижимости** - Учкуприкский район, обслуживающая фирма «Ёрмулкадастр» регистрационный номер №15/579 от 17.07.2006 года.

### **5. Противопожарные мероприятия**

В целях обеспечения пожарной безопасности на предприятии Приказом № 237 от 6.11.2008 года организованы и созданы Пожарно-техническая комиссия (ПТК), добровольно пожарная дружина и штаб пожаротушения. Приказом № 19 от 23.01.2008 года по предприятию назначены ответственные лица за состояние безопасности, пожаровзрывобезопасности по каждому объекту, зданию, складу, цеху и участку.

На содержании предприятия для обеспечения пожарной безопасности и своевременного тушения пожара имеются Военизированная часть пожарной безопасности № 12 УПБ МВД Ферганского облхокимията.

Все пожаровзрывоопасные и пожароопасные производственные участки оборудованы пожарной сигнализацией, датчиками типа ИП-106 – 11 точек, ДИП -114 – 53 точки, ИПР – 46 точек, ПКЛ с выносом сигнала тревоги в диспетчерский пункт ВПЧБ – 12 на приемное устройство ППС-3.

Взрывоопасные помещения оборудованы газоанализаторами типа СТМ-10, которые заблокированы с аварийной вентиляцией, для ведения автоматическо-

го контроля за содержанием паров спирта в воздухе, при содержании паров спирта 10% от нижнего предела взрываемости включается автоматически аварийная вентиляция.

На емкостях с готовой продукцией установлены дыхательные клапана СМДК и огнепреградительные клапана типа ОП-8, для предотвращения движения огня. Для обеспечения водой ВПК объектов, помещений дополнительно установлены 4 насоса К 90/50.

В производственные цеха оборудованы:

- 103 внутренних пожарных кранов,
- 16 комплектов пожарных щитов
- 50 штук огнетушителей ОП-5
- 10 штук огнетушителей ОУ-2

На территории для целей пожаротушения оборудовано 21 пожарных гидрантов, имеется пожарный водоем объемом 2 000 м<sup>3</sup> воды.

На вооружении пожарной части имеется 2 пожарных автомобиля: ЗИЛ 130 63 «Б» и пожарный автомобиль ЗИЛ 130 63 «А».

### **Сведения о выпускаемом продукте.**

Основным видом выпускаемой продукции акционерного общества «Куконспирт» является спирт этиловый пищевой. Производство спирта работает круглосуточно в две смены, т.к. цикл производства является непрерывным. Регламентом предусматривается выпуск трех сортов этилового спирта:

- спирт ректификованный «Люкс»
- спирт ректификованный «Экстра»
- спирт ректификованный высшей очистки.

Из полученного спирта возможна выработка высококачественных ликёро – водочных изделий, а также потребление его для нужд винодельческой отрасли промышленности, медицины и др.

Помимо основного продукта при перегонке бражки вырабатывается побочная продукция, предназначенная для дальнейшего использования в народном хозяйстве.

Головная фракция этилового спирта (эфирно-альдегидная) используется для получения пищевого ректификованного спирта, технического и денатурированного спирта.

Сивушное масло служит сырьём для получения технических спиртов, которые используются в пищевой, фармацевтической, лакокрасочной и других отраслях промышленности.

Диоксид углерода (углекислый газ) используется для пищевых и технических целей, а в твёрдом виде, как хладагент.

Барда в настоящее время используется на корм скоту в свежем виде или при выращивании кормовых дрожжей.

### **Основные виды технологического сырья.**

Основным сырьём для производства этилового пищевого спирта служит зерно, поставщиками которого являются предприятия системы ГАК «Узлебопродукт».

Вспомогательные материалы: серная кислота, хлорная известь, формалин и др. поставляются из местного рынка на основе предварительно заключённых договоров.

Ферментные препараты поступают в производство из отдельно стоящего цеха ферментных препаратов. Однако наиболее оптимальными ферментными препаратами являются энзимы фирмы «Ново – Нордиск» Дания.

### **Технологическая схема производства**

Проектная мощность завода 1830 тыс. дал/год или 6000 дал в сутки условного безводного спирта. В 1998 году пущена в эксплуатацию вторая очередь спиртового производства из зерна производительностью 915 тыс. дал/год или 3000 дал в сутки условного безводного спирта.

Технологический процесс получения спирта из зерна основан на ферментационном гидролизе зернового крахмала, прошедшего водно – тепловую обработку, и сбраживания образующихся сахаров дрожжами.

Производство спирта этилового ректифицированного из зерна состоит из следующих отделений:

- Подработочное отделение, предназначено для приема из элеватора очищенного зерна и его дроблений, зерновая крупка подваривается в смесителе – предразварнике;
- Варочное отделение, предназначено для разваривания зернового сырья;
- Дрожжевое отделение, предназначено для приготовления производственных дрожжей;
- Бродильное отделение, предназначено для сбраживания охлажденной осахаренной массы периодическим способом;
- Аппаратное отделение предназначено для отгонки и ректификации этилового спирта включает брагоректификационную установку, состоящую

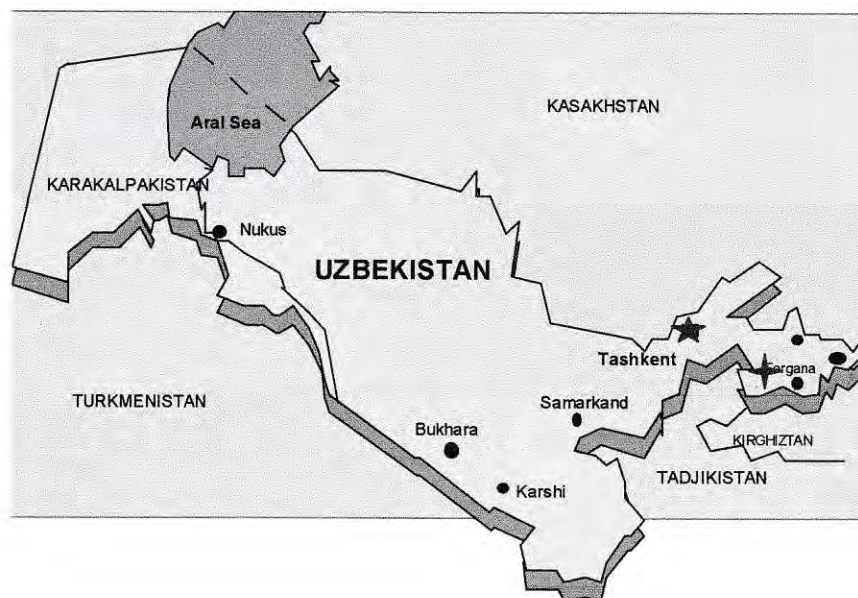
из бражной, эпорационной, ректификационной колонны с дефлегматорами, конденсаторами и холодильниками;

- Сливное отделение, предназначено для приема спирта из аппаратного отделения, включает группу мерников, и сборники на 1,5 суточный запас спирта;

- Спиртохранилище с отпускным отделением предназначено для хранения спирта, фракция головной этилового спирта (ЭАФ). Из спиртохранилища спирт – ректификат, ЭАФ отгружается автотранспортом или по железной дороге потребителям;

- Бардараздаточная предназначена для приема барды из аппаратного отделения и отпуска ее потребителям.

Для обеспечения основного производства электроэнергией, теплоэнергией, водой, сырьем, ферментами, воздухом существуют специализированные вспомогательные цеха (электроснабжение, теплоснабжение, водоснабжение и канализация, элеваторное хозяйство, углекислотный цех и холодильная станция).



- ★ месторасположение предприятия
- ★ столица Узбекистана

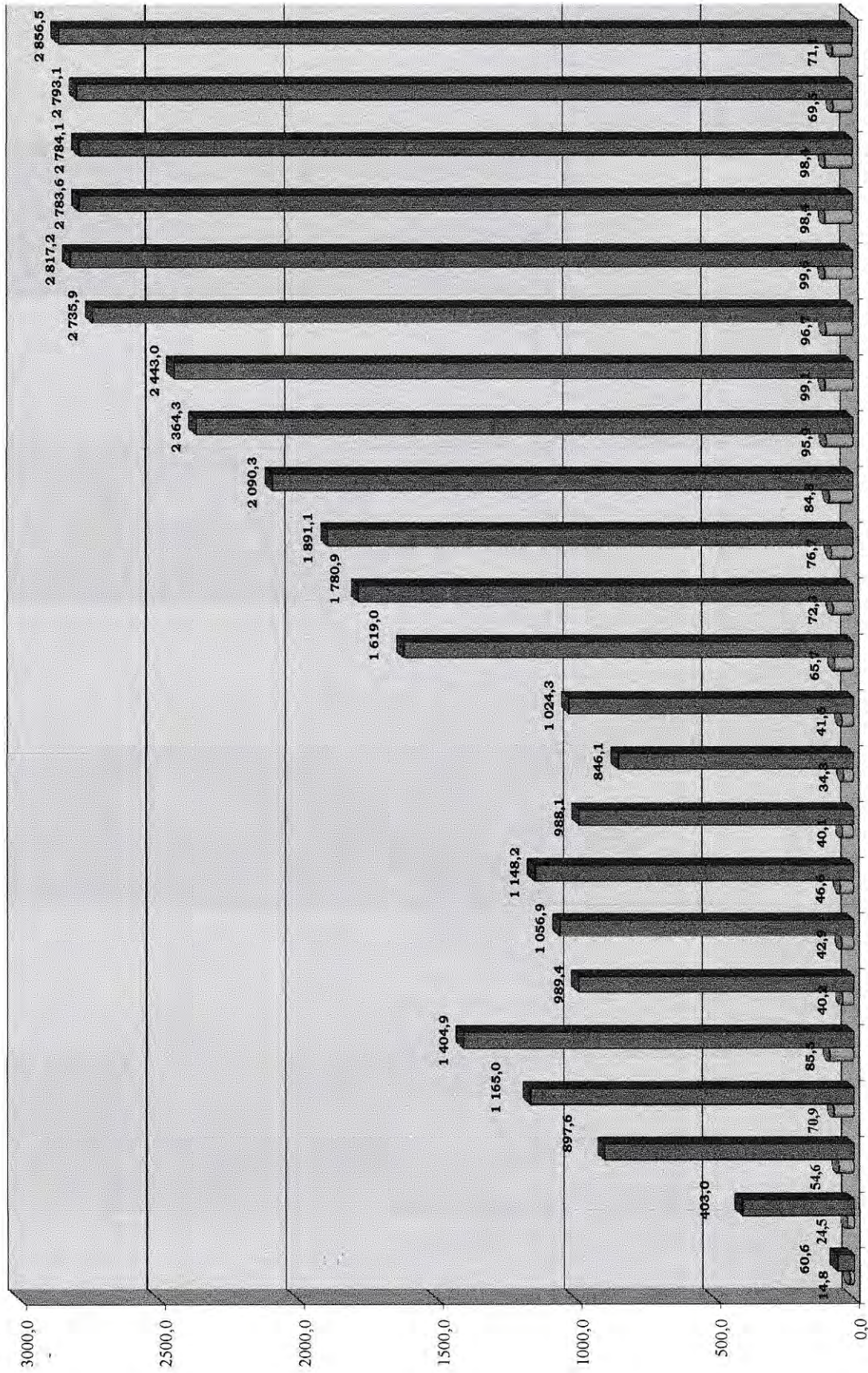
**Основные финансово-экономические показатели  
АО «Куконспирт».**

№ п/п	Показатели	Един. измер.	2013 год факт	2014 год факт	2015 год факт	2016 год факт	2017 год факт
1.	Произведено товарной продукции	млн. сум	86 082,2	95 696,0	103 895,8	122 178,8	141 065,8
	в натуре	тыс. дал	2 817,2	2 783,6	2 784,1	2 793,1	2 856,5
	Темп роста относительно к прошлому году	%	103,0	100,0	101,3	101,4	102,3
2.	Реализация товарной продукции	тыс. дал	2 812,0	2 785,6	2 781,0	2 793,7	2 852,6
		млн. сум	86 106,4	96 255,1	104 157,3	122 672,9	141 531,8
3.	Себестоимость продукции	млн. сум	58 291,9	65 876,8	72 869,8	87 894,3	100 926,1
4.	Валовая прибыль	млн. сум	27 814,5	30 378,3	31 287,5	34 778,6	40 605,7
5	Рентабельность	%	47,7	46,1	42,9	39,6	40,2
6.	Балансовая прибыль	млн. сум	10 816,5	11 846,3	10 826,4	11 499,0	21 597,3
7.	Чистая прибыль	млн. сум	8 538,0	9 577,9	9 178,2	9 604,9	17 988,3

**Справка по основным показателям**

№ п/п	Наименование показателей	Един. измер.	2013 год факт	2014 год факт	2015 год факт	2016 год факт	2017 год факт	Темп роста	
								2016 г. к 2015 г.	2017 г. к 2016 г.
1	Товарная продукция	млн. сум	86 082,2	95 696,0	103 895,8	122 178,8	141 065,8	101,4	102,3
2	Спирт	тыс. дал	2 817,2	2 783,6	2 784,1	2 793,1	2 856,5	100,3	100,3


**"Ўқонспирт" ОАЖ корхонасида озука этил спирти ишлаб чиқариш курсаткичлари**  
(МИНГ ДАЛ)



1995 г. 1996 г. 1997 г. 1998 г. 1999 г. 2000 г. 2001 г. 2002 г. 2003 г. 2004 г. 2005 г. 2006 г. 2007 г. 2008 г. 2009 г. 2010 г. 2011 г. 2012 г. 2013 г. 2014 г. 2015 г. 2016 г. 2017 г.



"Куконспирт" ОАЖ корхонасида товар махсулоти ишлаб чиқариш курсаткичлари (млн. сум)



**Основные технико-экономические показатели  
бизнес-плана ОАО "Коканд спирт"  
на 2018 год**

	Единица измерения	2017 г.	2018 г.				Темп роста %	
		факт	прогноз	1 квартал	2 квартал	3 квартал		4 квартал
Объем продукции (работ, услуг) в сопоставимых ценах предприятий без НДС и акциза:								
в действующих ценах	Млн.сум	<b>135 837,4</b>	<b>162 391,3</b>	41 126,9	38 495,7	39 468,1	43 300,5	
в сопоставимых ценах	Млн.сум	<b>164 481,9</b>	<b>162 391,3</b>	41 126,9	38 495,7	39 468,1	43 300,5	<b>98,7</b>
Потребительские товары в отпускных ценах	Млн.сум							
Производство промышленной продукции в натуральном выражении:								
Спирт пищевой	Тыс.дал	<b>2 856,5</b>	<b>2 839,0</b>	719,0	673,0	690,0	757,0	<b>99,4</b>
Спирт технический	Тыс.дал							
Пар технологический	т.Гкал							
Газы бражения	т.тн	<b>0,83</b>	<b>1,25</b>	0,32	0,30	0,30	0,33	<b>150,6</b>
ЭАФ	Тыс.дал	<b>108,3</b>	<b>99,40</b>	25,2	23,6	24,2	26,5	<b>91,8</b>
Барда жидкая	т.тн	<b>344,9</b>	<b>326,50</b>	82,7	77,4	79,4	87,1	<b>94,7</b>
Медицинский спирт 70%	м.фл							
Сивушные масла	Тыс.дал							
Водка и ликероводоч. изделия	Тыс.дал							
Вино виноградное	Тыс.дал							
Коньяк	Тыс.дал							
готовка на промпереработку:								
Зерно	Тыс.тонн	<b>92,1</b>	<b>92,6</b>	23,5	22,0	22,5	24,7	<b>100,5</b>
Производственные мощности:								
Спирт пищевой	Тыс.дал	<b>4 020,0</b>	<b>4 020,0</b>	1 018,1	953,0	977,0	1 071,9	<b>x</b>
Водка и ликероводочные изделия	Тыс.дал							
Вино виноградное	Тыс.дал							
Использование производственных мощностей по производству:	%							
Спирт пищевой		<b>71,1</b>	<b>70,6</b>	<b>70,6</b>	<b>70,6</b>	<b>70,6</b>	<b>70,6</b>	<b>x</b>
Водки и ликероводочных изделий								
Вина виноградного								
Госставка продукции на экспорт (всего**)	Тыс.долл. США							
Господажа Центральному банку валюты	Тыс.долл. США							
Импорт материально-технических ресурсов – всего	Тыс.долл. США							
Капитальные вложения - всего	Млн.сум	<b>8 250,0</b>	<b>4 200,0</b>	<b>0,0</b>	<b>0,0</b>	<b>4 200,0</b>	<b>0,0</b>	<b>50,9</b>

***) } т.ч. за счет собственных средств	Млн.сум	8 250,0	4 200,0	0,0	0,0	4 200,0	0,0	50,9
кредиты банков	Млн.сум	0,0	0,0			0,0	0,0	
Численность в промышлен. - всего	Чел	836	849	849	849	849	849	101,6
} т.ч. основной деятельности	Чел	809	786	786	786	786	786	97,2
Фонд заработной платы работников (включая совместителей)	Млн.сум	20 303,5	21 737,0	5 505,1	5 152,9	5 283,0	5 796,0	107,1
Производительность труда	Тыс.сум	169 296,5	191 273,6	48 441,6	45 342,4	46 487,8	51 001,8	113,0
Среднемесячная заработная плата одного работающего	Тыс.сум	2 023,9	2 133,6	2 161,4	2 023,1	2 074,2	2 275,6	105,4
<b>Выручка от реализации продукции</b>	<b>Млн.сум</b>	<b>191 593,2</b>	<b>221 592,4</b>	<b>56 120,1</b>	<b>52 529,7</b>	<b>53 856,6</b>	<b>54 608,0</b>	<b>115,7</b>
НС	Млн.сум	32 161,4	36 932,0	9 353,3	8 754,9	8 976,1	9 847,7	114,8
Акциз	Млн.сум	17 900,0	22 269,1	5 639,8	5 279,0	5 412,4	5 937,9	124,4
<b>Чистая выручка от реализации</b>	<b>Млн.сум</b>	<b>141 531,9</b>	<b>162 391,3</b>	<b>41 126,9</b>	<b>38 495,7</b>	<b>39 468,1</b>	<b>43 300,5</b>	<b>114,7</b>
Производственная себестоимость	Млн.сум	100 926,1	113 394,1	29 468,0	26 880,7	27 459,7	29 585,8	112,4
<b>Валовой финансовый результат от реализации</b>	<b>Млн.сум</b>	<b>40 605,8</b>	<b>48 997,2</b>	<b>11 658,9</b>	<b>11 615,0</b>	<b>12 008,4</b>	<b>13 714,8</b>	<b>120,7</b>
Расходы на реализацию	Млн.сум	56,3	59,6	15,1	14,1	14,5	15,9	105,9
Административные расходы	Млн.сум	5 312,2	6 987,4	1 519,6	1 656,4	1 848,2	1 963,1	131,5
Прочие операционные расходы	Млн.сум	21 491,8	23 677,6	5 410,4	5 719,0	6 004,7	6 543,5	110,2
в т.ч., спонсорская помощь	Млн.сум	960,5	960,5	365,3	127,7	211,4	256,1	100,0
Прочие доходы от осн.деят.	Млн.сум	618,9	506,0	128,1	119,9	123,0	134,9	81,8
Доходы от финан. деят. (МЧЖ)	Млн.сум	30 690,7	84,0	0,0	0,0	84,0	0,0	0,3
Расходы по финан. деят.	Млн.сум	23 457,8	6 594,4	1 470,1	1 563,2	1 602,7	1 958,4	28,1
<b>Прибыль балансовая - всего</b>	<b>Млн.сум</b>	<b>21 597,3</b>	<b>12 268,2</b>	<b>3 371,8</b>	<b>2 782,2</b>	<b>2 745,3</b>	<b>3 368,8</b>	<b>56,8</b>
Налог на прибыль	Млн.сум	2 052,1	3 011,5	632,7	713,9	781,9	883,0	146,8
Прочие налоги	Млн.сум	1 556,9						
<b>Чистая прибыль*</b>	<b>Млн.сум</b>	<b>17 988,3</b>	<b>9 256,7</b>	<b>2 739,2</b>	<b>2 068,3</b>	<b>1 963,4</b>	<b>2 485,8</b>	<b>51,5</b>

**РАСЧЕТ**  
**производства промышленной продукции**  
**на 2018 г. по ОАО "Куконспирт"**

Наименование продукции	Ед. изм.	Производство продукции в действующих ценах без НДС и акциза			Производство продукции в действующих ценах с НДС и акциза		
		Ко-во	Цена	Сумма в тыс.сум	Ко-во	Цена	Сумма в тыс.сум
Спирт пищевой в/о	т.дал	39,00	53 668,50	2 093 071,5	39,00	73 815,00	2 878 785,0
Спирт пищевой "Экстра"	т.дал	700,00	54 525,15	38 167 605,0	700,00	74 842,98	52 390 086,0
Спирт пищевой "Люкс"	т.дал	2 100,00	55 765,15	117 106 815,0	2 100,00	76 330,98	160 295 058,0
ЭАФ	т.дал	99,40	26 500,00	2 634 100,0	99,40	31 800,00	3 160 920,0
Барда жидкая	т.тн	326,50	6 000,00	1 959 000,0	326,50	7 200,00	2 350 800,0
сивушное масло	т.дал	8,52	8 000,00	68 160,0	8,52	9 600,00	81 792,0
углекислый газ	тн	1 250,00	290,00	362 500,0	1 250,00	348,00	435 000,0
<b>Итого</b>	<b>т.сум</b>			<b>162 391 251,5</b>			<b>221 592 441,0</b>

**Основные финансово-экономические показатели и темпы экономического роста на 2018 год**

№	Показатели	Ед.имз.	2016г. (факт)	2017г. (факт)	Темп роста к 2016г., %	Прогноз на 2018г.	Темп роста к 2017г., %
1	Объем товарной продукции	млн.сум	122 178,8	141 065,8	115,5	162 391,3	115,1
2	Объем товаров народного потребления	млн.сум					
3	Основная номенклатура:						
	спирт	тыс. дал	2 793,1	2 856,5	102,3	2 839,0	99,4
	....	тонн					
4	Объем экспорта	тыс.долл.					
5	Чистая прибыль	млн.сум	9 604,9	17 988,3	187,3	9 256,7	51,5
6	Численность						



## КУТИЛАЕТГАН БУХГАЛТЕРИЯ БАЛАНСИ ОЖИДАЕМЫЙ БУХГАЛТЕРСКИЙ БАЛАНС

на 2018 г.

Курсаткичлар номи Наименование показателя	Код стр.	хисобот йили бошига На начало отчетного года	хисобот даври охирига На конец отчетного года
	2	3	4
<b>Актив.</b>			
<b>Асосий воситалар:</b>			
<b>Основные средства:</b>			
бошлангич (кайта тиклаш) киймат (0100, 0300) по первоначальной (восстановительной) стоимости (0100, 0300)	010	98 422 715	101 375 396
эскириш (0200) износ (0200)	011	54 675 886	64 183 653
колдик киймат 010-011 остаточная стоимость 010-011	012	43 746 829	37 191 743
<b>Намоддий активлар:</b>			
<b>Нематериальные активы:</b>			
бошлангич киймат (0400) по первоначальной стоимости (0400)	020		
эскириш (0500) износ (0500)	021		
колдик киймат 020-021 остаточная стоимость 020-021	022		
<b>Узок муддатли инвестициялар, жами (сатр.040+050+060+070+080), шу жумладан: Долгосрочные инвестиции, всего (стр.040+050+060+070+080), в том числе:</b>	<b>030</b>	<b>14 241 091</b>	<b>13 992 908</b>
Кимматли когозлар (0610) Ценные бумаги (0610)	040		
Шўъба хўжалик жамиятларига инвестициялар (0620) Инвестиции в дочерние хозяйственные общества (0620)	050		
Карам хўжалик жамиятларига инвестициялар (0630) Инвестиции в зависимые хозяйственные общества (0630)	060	14 241 091	13 992 908
Чет эл капитали мавжуд бўлган корхоналарга инвестициялар (0640) Инвестиции в предприятие с иностранным капиталом (0640)	070		
Бошка узок муддатли инвестициялар (0690) Прочие долгосрочные инвестиции (0690)	080		
Ўрнатилдиган асбоб-ускуналар (0700) Оборудование к установке (0700)	090	25 959 652	109 959 652
Капитал кўйилмалар (0800) Капитальные вложения (0800)	100	2 201 315	11 606 678
Узок муддатли дебиторлик қарзлари (0910, 0920, 0930, 0940) Долгосрочная дебиторская задолженность (0910, 0920, 0930, 0940)	110		
шундан: муддати ўтган из нее: просроченная	111		
Узок муддатли кечиктирилган харажатлар (0950, 0960, 0990) Долгосрочные отсроченные расходы (0950, 0960, 0990)	120		
<b>I бўлим бўйича жами (сатр. 012+022+030+090+100+110+120) Итого по разделу I (стр. 012+022+030+090+100+110+120)</b>		<b>86 148 887</b>	<b>172 750 981</b>
<b>II. Жорий активлар II. Текущие активы</b>			

Товар-моддий захиралари, жами (сатр.150+160+170+180), шу жумладан: Товарно-материальные запасы, всего (стр.150+160+170+180), в том числе:	140	7 879 969	5 542 370
Ишлаб чиқариш захиралари (1000, 1100, 1500, 1600) Производственные запасы (1000, 1100, 1500, 1600)	150	7 734 418	5 372 063
Тугалланмаган ишлаб чиқариш (2000, 2100, 2300, 2700) Незавершенное производство (2000, 2100, 2300, 2700)	160		17 478
Тайёр махсулот (2800) Готовая продукция (2800)	170	145 551	152 829
Товарлар (2900 дан 2980 нинг айирмаси) Товары (2900 за минусом 2980)	180		
Келгуси давр харажатлари (3100) Расходы будущих периодов (3100)	190		
Кечиктирилган харажатлар (3200) Отсроченные расходы (3200)	200		
<b>Дебиторлар, жами (сатр.220+230+240+250+260+270+280+290+300+310)</b> <b>Дебиторы, всего (стр.220+230+240+250+260+270+280+290+300+310)</b>	<b>210</b>	<b>47 371 024</b>	<b>1 769 307</b>
шундан: муддати ўтган из нее: просроченная			
Харидор ва буюртмачиларнинг қарзи (4000 дан 4900 нинг айирмаси) Задолженность покупателей и заказчиков (4000 за минусом 4900)	220	125 907	176 270
Ажратилган бўлинмаларнинг қарзи (4110) Задолженность обособленных подразделений (4110)	230		
Шўъба ва қарам хўжалик жамиятларнинг қарзи (4120) Задолженность дочерних и зависимых хозяйственных обществ (4120)	240		
Ходимларга берилган бўнақлар (4200) Авансы, выданные персоналу (4200)	250		
Мол етказиб берувчилар ва пудратчиларга берилган бўнақлар (4300) Авансы, выданные поставщикам и подрядчикам (4300)	260	47 065 009	1 300 436
Бюджетга солиқ ва йигимлар бўйича бўнақ тўловлари (4400) Авансовые платежи по налогам и сборам в бюджет (4400)	270	7 959	106 041
Мақсадли давлат жамғармалари ва сугурталар бўйича бўнақ тўловлари (4500) Авансовые платежи в государственные целевые фонды и по страхованию (4500)	280	2 549	
Таъсисчиларнинг устав капиталига улушлар бўйича қарзи (4600) Задолженность учредителей по вкладам в уставный капитал (4600)	290		
Ходимларнинг бошка операциялар бўйича қарзи (4700) Задолженность персонала по прочим операциям (4700)	300		
Бошка дебиторлик қарзлари (4800) Прочие дебиторские задолженности (4800)	310	169 600	186 560
<b>Пул маблағлари, жами (сатр.330+340+350+360), шу жумладан:</b> <b>Денежные средства, всего (стр.330+340+350+360), в том числе:</b>	<b>320</b>	<b>2 249 075</b>	<b>1 228 606</b>
Кассадаги пул маблағлари (5000) Денежные средства в кассе (5000)	330	1	1
Хисоблашиш счётидаги пул маблағлари (5100) Денежные средства на расчетном счете (5100)	340	2 163 830	1 133 750
Чет эл валютасидаги пул маблағлари (5200) Денежные средства в иностранной валюте (5200)	350	20 400	
Бошка пул маблағлари ва эквивалентлари (5500, 5600, 5700) Прочие денежные средства и эквиваленты (5500, 5600, 5700)	360	64 844	94 855
қиска муддатли инвестициялар (5800) Краткосрочные инвестиции (5800)	370		



Бошка жорий активлар (5900) Прочие текущие активы (5900)	380		
<b>II бўлим бўйича жами (сатр.140+190+200+210+320+370+380) Итого по разделу II (стр. 140+190+200+210+320+370+380)</b>	<b>390</b>	<b>57 500 068</b>	<b>8 540 283</b>
<b>Баланс активи бўйича жами (сатр.130+390) Всего по активу баланса (стр.130+стр.390)</b>	<b>400</b>	<b>143 648 955</b>	<b>181 291 264</b>
<b>Курсаткичлар номи Наименование показателя</b>	<b>Код стр.</b>	<b>Хисобот йили бошига На начало отчетного года</b>	<b>Хисобот даври охирига На конец отчетного года</b>
	2	3	4
<b>Пассив.</b>			
Устав капитали (8300) Уставный капитал (8300)	410	40 409 491	39 317 291
Кўшилган капитал (8400) Добавленный капитал (8400)	420		
Резерв капитали (8500) Резервный капитал (8500)	430	25 218 212	25 732 967
Сотиб олинган хусусий акциялар (8600) Выкупленные собственные акции (8600)	440		
Таксимланмаган фойда (копланмаган зарар) (8700) Нераспределенная прибыль (непокрытый убыток) (8700)	450	24 203 505	32 922 438
Максадли тушумлар (8800) Целевые поступления (8800)	460		
Келгуси давр харажатлари ва тўловлари учун захиралар (8900) Резервы предстоящих расходов и платежей (8900)	470		
<b>I бўлим бўйича жами (сатр.410+420+430-440+450+460+470) Итого по разделу I (стр.410+420+430-440+450+460+470)</b>	<b>480</b>	<b>89 831 208</b>	<b>97 972 696</b>
<b>II. Мажбуриятлар II. Обязательства</b>			
Узок муддатли мажбуриятлар, жами (сатр.500+510+520+530+540+550+560+570+580+590) Долгосрочные обязательства, всего (стр.500+510+520+530+540+550+560+570+580+590)	490	36 832 324	66 515 767
шу жумладан: узок муддатли кредиторлик карзлари (сатр.500+520+540+560+590) в том числе: долгосрочная кредиторская задолженность (стр.500+520+540+560+590)	491		
шундан: муддати ўтган узок муддатли кредиторлик карзлари из нее: просроченная долгосрочная кредиторская задолженность	492		
Мол етказиб берувчилар ва пудратчиларга узок муддатли карз (7000) Долгосрочная задолженность поставщикам и подрядчикам (7000)	500		
Ажратилган бўлинмаларга узок муддатли карз (7110) Долгосрочная задолженность обособленным подразделениям (7110)	510		
Шўъба ва карам хўжалик жамиятларга узок муддатли карз (7120) Долгосрочная задолженность дочерним и зависимым хозяйственным обществам (7120)	520		
Узок муддатли кечиктирилган даромадлар (7210, 7220, 7230) Долгосрочные отсроченные доходы (7210, 7220, 7230)	530		
Солик ва мажбурий тўловлар бўйича узок муддатли кечиктирилган мажбуриятлар (7240) Долгосрочные отсроченные обязательства по налогам и обязательным платежам (7240)	540		
Бошка узок муддатли кечиктирилган мажбуриятлар (7250, 7290) Прочие долгосрочные отсроченные обязательства (7250, 7290)	550		

Харидорлар ва буюртмачилардан олинган бўнаклар (7300) Авансы, полученные от покупателей и заказчиков (7300)	560		
Узок муддатли банк кредитлари (7810) Долгосрочные банковские кредиты (7810)	570	36 832 324	66 515 767
Узок муддатли карзлар (7820, 7830, 7840) Долгосрочные займы (7820, 7830, 7840)	580		
Бошка узок муддатли кредиторлик карзлар (7900) Прочие долгосрочные кредиторские задолженности (7900)	590		
<b>Жорий мажбуриятлар, жами сатр.610+630+640+650+660 +670+680+690+700+710+720+730+740+750+760</b> <b>Текущие обязательства, всего(стр.610+620+630+640 +650+660+670+680+690+700+710+720+730+740+750+760</b>	<b>600</b>	<b>16 985 423</b>	<b>16 802 801</b>
шу жумладан: жорий кредиторлик карзлари (сатр.610+630+650+670+680+690+ +700+710+720+760) в том числе: текущая кредиторская задолженность (стр.610+630+650+670+680+690+ +700+710+720+760)	601	6 978 900	6 311 240
шундан: муддати ўтган жорий кредиторлик карзлари из нее: просроченная текущая кредиторская задолженность	602		
Мол етказиб берувчилар ва пудратчиларга карз (6000) Задолженность поставщикам и подрядчикам (6000)	610	28 482	34 178
Ажратилган бўлинмаларга карз (6110) Задолженность обособленным подразделениям (6110)	620		
Шўъба ва карам хўжалик жамиятларга карз (6120) Задолженность дочерним и зависимым хозяйственным обществам (6120)	630		
Кечиктирилган даромадлар (6210, 6220, 6230) Отсроченные доходы (6210, 6220, 6230)	640		
Солик ва мажбурий тўловлар бўйича кечиктирилган мажбуриятлар (6240) Отсроченные обязательства по налогам и обязательным платежам (6240)	650		
"Солик ва мажбурий тўловлар бўйича кечиктирилган мажбуриятлар (6240) Отсроченные обязательства по налогам и обязательным платежам (6240)	660		
Олинган бўнаклар (6300) Полученные авансы (6300)	670	881 841	793 657
Бюджетга тўловлар бўйича карз (6400) Задолженность по платежам в бюджет (6400)	680	2 190 979	1 752 783
Сугурталар бўйича карз (6510) Задолженность по страхованию (6510)	690		
Мақсадли давлат жамгармаларига тўловлар бўйича карз (6520) Задолженность по платежам в государственные целевые фонды (6520)	700	1 457 064	1 240 508
Таъсисчиларга бўлган карзлар (6600) Задолженность учредителям (6600)	710	2 111	
Мехнатга ҳақ тўлаш бўйича карз (6700) Задолженность по оплате труда (6700)	720	1 373 314	1 235 983
Киска муддатли банк кредитлари (6810) Краткосрочные банковские кредиты (6810)	730		
Киска муддатли карзлар (6820, 6830, 6840) Краткосрочные займы (6820, 6830, 6840)	740		
Узок муддатли мажбуриятларнинг жорий қисми (6950) Текущая часть долгосрочных обязательств (6950)	750	10 006 523	10 491 561
Бошка кредиторлик карзлар (6950 дан ташқари 6900) Прочие кредиторские задолженности (6900 кроме 6950)	760	1 045 109	1 254 131
<b>II бўлим бўйича жами (сатр.490+600)</b> <b>Итого по разделу II (стр.490+600)</b>	<b>770</b>	<b>53 817 747</b>	<b>83 318 568</b>
<b>Баланс пассиви бўйича жами (сатр.480+770)</b> <b>Всего по пассиву баланса (стр.480+770)</b>	<b>780</b>	<b>143 648 955</b>	<b>181 291 264</b>

МОЛИЯВИЙ НАТИЖАЛАР ТУГРИСИДАГИ ИСОБОТ

2-сонли шакл

ОТЧЕТ О ФИНАНСОВЫХ РЕЗУЛЬТАТАХ

форма №2

за 2018 г.

Курсаткичлар	Показатели	Сатр раками № строк	2016		2017		2018
			Режа	амалда	Режа	амалда	Режа
1		2	5	6	5	6	
Махсулот (товар, иш ва хизмат) ларни сотишдан соф тушум Чистая выручка от реализации продукции (товаров, работ и услуг)		010	104 117,9	122 672,9	135 837,5	141 531,8	162 391,3
Сотилган махсулот (товар, иш ва хизмат) ларнинг таннархи Себестоимость реализованной продукции (товаров, работ и услуг)		020	75 587,0	87 894,3	96 618,7	100 926,1	113 394,1
<b>Махсулот (товар, иш ва хизмат) ларни сотишнинг ялли фойдаси (зарари) (сатр.010-020) Валовая прибыль (убыток) от реализации продукции (товаров, работ и услуг) (стр.010-020)</b>		<b>030</b>	<b>28 530,9</b>	<b>34 778,6</b>	<b>39 218,8</b>	<b>40 605,7</b>	<b>48 997,2</b>
<b>Давр харажатлари, жами (сатр.050+060+070+080), шу жумладан: Расходы периода, всего (стр.050+060+070+080), в том числе:</b>		<b>040</b>	<b>18 213,7</b>	<b>23 165,6</b>	<b>25 816,1</b>	<b>26 860,3</b>	<b>30 724,6</b>
Сотилган харажатлари Расходы по реализации		050	38,4	48,7	52,3	56,3	59,6
Маъмурий харажатлар Административные расходы		060	4 591,7	5 326,0	5 709,6	5 312,2	6 987,4
Бошқа операцион харажатлар Прочие операционные расходы		070	13 583,6	17 790,9	20 054,2	21 491,8	23 677,6
Келгусида соликка тортиладиган базадан чиқариладиган хисобот даври харажатлари Расходы отчетного периода, исключаемые из налогооблагаемой базы в будущем		080					
Асосий фаолиятнинг бошқа даромадлари Прочие доходы от основной деятельности		090	670,0	683,0	505,9	618,9	506,0
<b>Асосий фаолиятнинг фойдаси (зарари) (сатр. 030-040+090) Прибыль (убыток) от основной деятельности (стр.030-040+090)</b>		<b>100</b>	<b>10 987,2</b>	<b>12 296,0</b>	<b>13 908,6</b>	<b>14 364,3</b>	<b>18 778,6</b>
<b>Молиявий фаолиятнинг даромадлари, жами (сатр.120+130+140+150+160), шу жумладан: Доходы от финансовой деятельности, всего (стр.120+130+140+150+160), в том числе:</b>		<b>110</b>	<b>199,5</b>	<b>179,0</b>	<b>84,0</b>	<b>30 690,7</b>	<b>84,0</b>
Дивидендлар шаклидаги даромадлар Доходы в виде дивидендов		120	199,5	177,4	84,0	84,0	84,0
Фоизлар шаклидаги даромадлар Доходы в виде процентов		130					
Узоқ муддатли ижара (молиявий лизинг) дан даромадлар Доходы от долгосрочной аренды (финансовый лизинг)		140					
Валюта курси фаркидан даромадлар Доходы от валютных курсовых разниц		150		1,3		30 606,7	
Молиявий фаолиятнинг бошқа даромадлари Прочие доходы от финансовой деятельности		160		0,3			
<b>Молиявий фаолият бўйича харажатлар (сатр.180+190+200+210), шу жумладан: Расходы по финансовой деятельности (стр.180+190+200+210), в том числе:</b>		<b>170</b>	<b>985,7</b>	<b>976,0</b>	<b>2 705,5</b>	<b>23 457,7</b>	<b>6 594,4</b>
Фоизлар шаклидаги харажатлар Расходы в виде процентов		180	985,7	795,7	2 705,5	2 719,4	6 594,4
Узоқ муддатли ижара (молиявий лизинг) бўйича фоизлар шаклидаги харажатлар Расходы в виде процентов по долгосрочной аренде (финансовому лизингу)		190					
Валюта курси фаркидан зарарлар Убытки от валютных курсовых разниц		200		180,3		20 738,3	
Молиявий фаолият бўйича бошқа харажатлар Прочие расходы по финансовой деятельности		210					

Умумхўжалик фаолиятининг фойдаси (зарари) (сатр.100+110-170)	220	10 201,0	11 499,0	11 287,1	21 597,3	12 268,2
Прибыль (убыток) от общехозяйственной деятельности (стр.100+110-170)						
Фавкулуддаги фойда ва зарарлар Чрезвычайные прибыли и убытки	230					
Даромад (фойда) солигини тўлагунга кадар фойда (зарар) (сатр.220+/-230)	240	10 201,0	11 499,0	11 287,1	21 597,3	12 268,2
Прибыль (убыток) до уплаты налога на доходы (прибыль) (стр.220+/-230)						
Даромад (фойда) солиги Налог на доходы (прибыль)	250	701,0	1 074,3	1 170,4	2 052,1	3 011,5
Юкори даромад солиги Налог на сверхприбыль	251					
Фойдадан бошка соликлар ва йигимлар Прочие налоги и сборы от прибыли	260	691,6	819,8	1 054,8	1 556,9	
Хисобот даврининг соф фойдаси (зарари) (сатр.240-250-260)	270	8 808,4	9 604,9	9 061,9	17 988,3	9 256,7
Чистая прибыль (убыток) отчетного периода (стр.240-250-260)						

ПУЛ ОҚИМЛАРИ ТЎҒРИСИДА ҲИСОБОТ -

4-сонли шакл

ОТЧЕТ О ДЕНЕЖНЫХ ПОТОКАХ -

форма N 4

Кўрсаткичлар номи Наименование показателей	Сатр Коди Код стр	Кириш Приход	Чиқим Расход
1	2	3	4
<b>Операцион фаолият / Операционная деятельность</b>			
Хўсулот (товар иш ва хизмат) ларни сотишдан келиб тушган пул маблағлари Денежные поступления от реализации продукции (товаров, работ и услуг)	010	221 500 000,0	
Материал товар иш ва хизматлар учун мол етказиб берувчиларга тўланган пул маблағлари Денежные выплаты поставщикам за материалы, товары, работы и услуги	020		115 000 000,0
Ўқимларга ва улар номидан тўланган пул маблағлари Денежные платежи персоналу и от их имени	030	3 000,0	21 700 000,0
Операцион фаолиятнинг бошқа пул тушумлари ва тўловлари Другие денежные поступления и выплаты от операционной деятельности	040	100 000,0	1 200 000,0
Ўқимли. операцион фаолиятнинг соф пул кирими/чиқими (сатр 010-020-030+/-040)	050	83 703 000,0	
Итого: чистый денежный приток/отток от операционной деятельности (стр. 010-020-030+/-040)			
<b>Инвестиция фаолияти / Инвестиционная деятельность</b>			
Асосий воситаларни сотиб олиш ва сотиш Приобретение и продажа основных средств	060		44 145 900,0
Моддий активларни сотиб олиш ва сотиш Приобретение и продажа нематериальных активов	070		
Узоқ ва қисқа муддатли инвестицияларни сотиб олиш ва сотиш Приобретение и продажа долгосрочных и краткосрочных инвестиций	080		
Инвестицион фаолиятнинг бошқа пул тушумлари ва тўловлари Другие денежные поступления и выплаты от инвестиционной деятельности	090		
Жами: инвестицион фаолиятнинг соф пул кирими/чиқими (сатр 060+/-070+/-080+/-090)	100		44 145 900,0
Итого: чистый денежный приток/отток от инвестиционной деятельности (стр. 060+/-070+/-080+/-090)			
<b>Молиявий фаолият / Финансовая деятельность</b>			
Олинган ва тўланган фоизлар Полученные и выплаченные проценты	110		5 024 408,0
Синган ва тўланган дивидендлар Полученные и выплаченные дивиденды	120	200 000,0	2 500 000,0
Акциялар чиқаришдан ёки хусусий капитал билан боғлиқ бўлган бошқа инструментлардан келган пул тушумлари Денежные поступления от выпуска акций или других инструментов связанных с собственным капиталом	130		
Хусусий акцияларни сотиб олганда ва уларни сотганда пул тўловлари ва тушумлари Денежные выплаты и поступления при выкупе и реализации собственных акций	140		163 000,0
Узоқ ва қисқа муддатли кредит ва қарзлар бўйича пул тушумлари ва тўловлари Денежные поступления и выплаты по долгосрочным и краткосрочным кредитам и займам	150	39 645 900,0	10 500 000,0
Узоқ муддатли ижара (лизинг) бўйича пул тушумлари ва тўловлари Денежные поступления и платежи по долгосрочной аренде (лизингу)	160		
Молиявий фаолиятнинг бошқа пул тушумлари ва тўловлари Другие денежные поступления и выплаты от финансовой деятельности	170	5 000,0	400 000,0
Ўқимли. молиявий фаолиятнинг соф пул кирими/чиқими (сатр 110+/-120+130-140+/-150+/-160-1/-170)	180	21 263 492,0	
Итого: Чистый денежный приток/отток от финансовой деятельности (стр. 110+/-120+130-140+/-150+/-160+/-170)			
<b>Солиққа тортиш / Налогообложение</b>			
Тўланган даромад (фоида) солиғи Уплаченный налог на доход (прибыль)	190		3 011 000,0
Тўланган бошқа солиқлар Уплаченные прочие налоги	200		58 830 061,0
Жами тўланган солиқлар (сатр 190+200)	210		61 841 061,0
Ўқимли молиявий-хўжалик фаолиятининг соф пул кирими/чиқими (сатр 050+/- 100+/- 180-210)	220		1 020 469,0
Итого: чистый денежный приток/отток от финансово-хозяйственной деятельности (стр. 050+/-100+/-180-210)			

Чет эл валютасидаги пул маблағларини қайта баҳолашдан юзага келган курс фарқлари сальдоси. Сальдо курсовых разниц, образовавшихся от переоценки денежных средств в иностранной валюте	221		
Йил бошидаги пул маблағлари Денежные средства на начало года	230	2 249 074,9	
Йил охиридаги пул маблағлари Денежные средства на конец года	240	1 228 605,9	

**ЧЕТ ЭЛ ВАЛЮТАСИДАГИ ПУЛ МАБЛАҒЛАРИНИНГ  
ХАРАКАТИ ТЎҒРИСИДА МАЪЛУМОТ  
СПРАВКА О ДВИЖЕНИИ ДЕНЕЖНЫХ СРЕДСТВ  
В ИНОСТРАННОЙ ВАЛЮТЕ**

Кўрсаткичлар номи Наименование показателей	Сатр коди Код стр.		
Йил бошига қолдиқ Салдаток на начало года	250		
Қўлиб тушган валюта маблағлари, жами (сатр 261+262+263+264), шу жумладан Поступило валютных средств, всего (стр. 261+262+263+264), в том числе	260		
Сўтишдан олинган тушум Еручка от реализации	261		
Қўвертация қилинган Проконвертировано	262		
Мўпиявий фаолият бўйича Г/финансовой деятельности	263		
Бошқа манбалар Другие источники	264		
Сўфланган валюта маблағлари, жами (сатр 271+272+273), шу жумладан Уасходовано валютных средств, всего (стр. 271+272+273), в том числе	270		
Мўлт етказиб берувчилар ва пудратчиларга тўловлар Выплаты поставщикам и подрядчикам	271		
Мўпиявий фаолият бўйича тўловлар Е/платы по финансовой деятельности	272		
Бошқа мақсадлар учун На другие цели	273		
Чет эл валютасидаги пул маблағларини қайта баҳолашдан юзага келган курс фарқлари сальдоси Сальдо курсовых разниц, образовавшихся от переоценки денежных средств в иностранной валюте	280		
Йил охиридаги қолдиқ (сатр. 250+260-270+/-280) Салдаток на конец года (стр. 250+260-270+/-280)	290		

## Смета расходов на 2018 год

млн.сум

№	Наименование	2015г. (Факт)	2016г. (факт)	2017г. (Факт)	2018			
					год	1 квартал	2 квартал	3 квартал
<b>1.</b>	<b>Себестоимость</b>	<b>72 869,0</b>	<b>87 534,2</b>	<b>101 590,6</b>	<b>29 468,0</b>	<b>26 880,7</b>	<b>27 459,7</b>	<b>29 585,8</b>
1.1.	Затраты на материалы и комплектующие, в том числе:	<b>50 611,3</b>	<b>58 783,6</b>	<b>66 763,9</b>	18 448,2	17 267,9	17 704,1	19 423,2
1.1.1.	местные	50 611,3	58 783,6	66 763,9	18 448,2	17 267,9	17 704,1	19 423,2
1.1.2.	импорт							
1.2.	ФОТ с ЕСП	8 667,0	13 118,5	11 659,1	3 404,3	3 186,5	3 267,0	3 584,2
1.3.	Амортизация	4 644,5	5 004,7	5 964,0	2 133,6	1 997,1	2 047,6	2 246,4
1.4.	Прочие производственные расходы, из них:	8 946,2	10 627,4	17 203,6	4 731,9	4 429,1	4 541,0	4 982,0
1.4.1.	топливо-энергетические расходы	5 729,0	6 907,0	12 384,1	3 368,2	3 152,7	3 232,4	3 546,2
<b>2.</b>	<b>Расходы периода в том числе:</b>	<b>20 672,3</b>	<b>22 018,2</b>	<b>26 860,3</b>	<b>7 781,3</b>	<b>7 283,5</b>	<b>7 467,5</b>	<b>8 192,6</b>
2.1.	Расходы по реализации	40,2	48,7	56,3	15,1	14,1	14,5	15,9
2.1.1.	транспортные расходы по реализации	0,0	0,0	0,0				
2.1.2.	Естественная убыль спиртовых продуктов	40,2	48,7	56,3	15,1	14,1	14,5	15,9
2.2.	Административные расходы, из них:	3 835,7	5 326,0	5 312,2	1 519,7	1 806,4	1 798,3	1 863,2
2.2.1.	ФОТ с ЕСП	2 029,0	2 681,2	3 095,9	992,7	929,2	952,6	1 045,1
2.2.2.	Амортизация	141,5	280,3	278,9	77,6	72,6	74,5	81,7
2.2.3.	отчисление на содержание Спиртсаноат	820,0	958,2	800,0	210,2	196,8	201,7	221,3
2.2.4.	Прочие Административные расходы	845,2	1 406,3	1 137,4	239,2	607,9	569,5	515,0
2.3.	Прочие операционные расходы, из них:	<b>16 796,4</b>	<b>17 790,9</b>	<b>21 491,8</b>	<b>5 410,4</b>	<b>5 719,0</b>	<b>6 004,7</b>	<b>6 543,5</b>
2.3.1.	Налоги и обязательные платежи в целевые фонды	5 989,4	7 080,9	6 541,5	1 845,2	1 727,2	1 770,8	1 942,8
2.3.2.	спонсорская и благотворительная помощь (с уч. хл)	1 401,6	913,1	858,4	243,3	227,7	233,4	256,1
2.3.3.	ФОТ с ЕСП	4 287,0	5 713,7	7 142,7	1 753,8	1 641,6	1 683,0	1 846,5
2.3.4.	Амортизация	84,3	167,5	335,4	103,2	96,6	99,1	108,7
2.3.5.	прочие расходы	5 034,1	3 915,7	6 613,8	1 465,0	2 025,9	2 218,3	2 389,5
<b>3.</b>	<b>Налогообложение</b>	<b>1 648,3</b>	<b>1 542,4</b>	<b>3 609,0</b>	<b>762,7</b>	<b>713,9</b>	<b>731,9</b>	<b>803,0</b>
3.1.	Налог на доход	909,8	871,4	2 052,1	762,7	713,9	731,9	803,0
3.2.	Прочие налоги	738,5	670,9	1 556,9	0,0	0,0	0,0	0,0
<b>4.</b>	<b>Погашение процентов по кредитам и займам</b>	<b>1 399,1</b>	<b>795,7</b>	<b>2 719,4</b>	<b>1 470,1</b>	<b>1 563,2</b>	<b>1 602,7</b>	<b>1 958,4</b>
<b>5.</b>	<b>Погашение основного долга кредитов</b>	<b>5 848,4</b>	<b>1 945,1</b>	<b>5 278,7</b>	<b>2 413,8</b>	<b>2 259,4</b>	<b>2 316,4</b>	<b>2 541,3</b>
	<b>Всего расходы</b>	<b>102 437,1</b>	<b>110 693,3</b>	<b>140 058,0</b>	<b>41 345,8</b>	<b>38 700,6</b>	<b>39 678,2</b>	<b>43 531,0</b>

**План выпуска продукции на 2018 год**

№	Наименование продукции	Ед. изм.	2016г. (факт)	2017г. (факт)	2018г. (план)	в том числе			
						1 квартал	2 квартал	3 квартал	4 квартал
1	этиловый пищевой спирт	тыс. дал	2 793,1	2 856,5	2 839,0	719,0	673,0	690,0	757,0
2		тн							
3		тн							
	<b>Итого</b>	тн							



План реализации продукции на 2018 г.

№	Наименование продукции	Цена, сум	1 квартал		2 квартал		3 квартал		4 квартал		ВСЕГО за 2018 год	
			тыс. дал	тыс. сум	тыс. дал	тыс. сум	тыс. дал	тыс. сум	тыс. дал	тыс. сум	тыс. дал	тыс. сум
1	спирт в/о	53 668,50	9,9	530 087,5	9,2	496 173,7	9,5	508 707,1	10,4	558 103,2	39,0	2 093 071,5
2	спирт "Экстра"	54 525,15	177,3	9 666 258,5	165,9	9 047 833,1	170,1	9 276 381,6	186,7	10 177 131,7	700,0	38 167 605,0
3	спирт "Люкс"	55 765,15	531,8	29 658 259,9	497,8	27 760 791,3	510,4	28 462 029,7	560,0	31 225 734,0	2 100,0	117 106 815,0
4	прочие			1 272 308,4		1 190 908,9		1 220 991,3		1 339 551,4		5 023 760,0
	Итого		719,0	41 126 914,3	673,0	38 495 707,0	690,0	39 468 109,7	757,0	43 300 520,4	2 839,0	162 391 251,5

## График погашение кредитов и займов

ТЫС. СУМ

Кредиты	Остаток на 01.01.2018	Годовая процентная ставка, %	Итого за 2018 год		Остаток на 01.01.2019
			Погашение основного долга	Погашение процентов	
Хайкорбанк (существующий)	2 213 750	15	1 897 500	110 081	316 250
СКБ валюта \$ да (существующий)	200 133,3	Libor+0,75%+3%	133 422,0	6 889,4	66 711
СКБ сум	33 000 000	12,0	6 875 000	3 025 300	26 125 000
СКБ сум	10 000 000	15,0	624 999	1 832 534	9 375 001

## Программа повышения квалификации руководителей и специалистов в 2018 году

№	Направления	Категории руководителей и специалистов	Период	Выделяемые средства
1	Правила безопасной эксплуатации грузоподъемных кранов и механизмов.	Начальник цеха	2 квартал	200,0 тыс. сум
2	Правила устройства и безопасной эксплуатации сосудов работающих под давлением	Начальник цеха	2 квартал	400,0 тыс. сум
		Технолог цеха		
3	Правила устройства и безопасной эксплуатации водогрейных котлов	Начальник цеха	2 квартал	800,0 тыс. сум
		Сменные мастера		
4	Правила «Саноатгеоконтехназорат» по промышленной безопасности.	Технолог цеха	4 квартал	1600,0 тыс. сум
		Сменные технологи		
		Инженер-химик		

**Расшифровка ОС и нематериальных активов**

№	Наименование	Первоначальная стоимость на 01.01.2018г.	Стоимость на 01.01.2018г. (с учетом переоценки)				Начисление износа за 2018 г.
			Первоначальная стоимость	накопленный износ	ост. ст-ть	в т.ч.переоценка	
	Основные средства	76 006 513	98 422 715	54 675 886	43 746 829	9 903 071	9 507 767
	Нематериальные активы	0,00	0	0	0	0	0

"Одобрено"

Наблюдательным советом

Протокол №14 от 30.04.2018 г



АО «Куконширт»  
И.Абдуллаев

ПЕРЕЧЕНЬ


основных ключевых показателей эффективности деятельности АО «Куконширт» за 2018 год

№	Показатель	Период	Норматив	2018 год ( I-квартал )			2018 год ( за 9 месяцев )			за 2018 год			
				Удельный вес		Прогнозное (целевое) значение	Удельный вес		Прогнозное (целевое) значение	Удельный вес		Прогнозное (целевое) значение	
				В	С		В	С		В	С		
1	Прибыль до вычета процентов, налогов и амортизации (EBITDA — Earnings Before Interest, Taxes, Depreciation & Amortization)*												
2	Соотношение затрат и доходов (CIR — Cost Income Ratio)*												
3	Рентабельность привлеченного капитала (ROCE — Return on Capital Employed)*		X										
4	Рентабельность акционерного капитала (ROE — Return On Equity)*												
5	Рентабельность инвестиций акционеров (TSR — Total Shareholders Return)*												
6	Рентабельность активов		> 0,05	20,0	0,05	20,0	0,07	15,0	0,12	10,0	0,19		
7	Коэффициент абсолютной ликвидности		> 0,2	20,0	1,00	20,0	1,00	15,0	1,00	10,0	1,11		
8	Коэффициент финансовой независимости		> 1	15,0	6,00	15,0	10,00	15,0	10,54	10,0	11,49		
9	Оборачиваемость кредиторской задолженности в днях			15,0	15,00	15,0	15,00	15,0	15,00	5,0	15,00		
10	Оборачиваемость дебиторской задолженности в днях			15,0	15,00	15,0	15,00	15,0	15,00	5,0	15,00		
11	Коэффициент покрытия (платежеспособности)		> 0,2	15,0	3,50	15,0	3,50	15,0	3,50	5,0	3,50		
12	Дивидендный выход				X			10,0	0,20	5,0	0,20		
<b>Всего:</b>				<b>100</b>		<b>100</b>		<b>100</b>		<b>100</b>		<b>100</b>	

\* Примечание:

Заполняется после перехода к публикации отчетности по международным стандартам финансовой отчетности.

"Одобрено"  
 Наблюдательным советом  
 Протокол №14 от 30.04.2018 г



**ПЕРЕЧЕНЬ**

дополнительных ключевых показателей эффективности деятельности АО «Куконспир» за 2018 год

№	Период	Показатель	Норматив	2018 год ( I-квартал )			2018 год ( I-полугодие )			2018 год ( за 9 месяцев )			за 2018 год			
				Удельный вес	Прогнозное (целевое) значение	C	Удельный вес	Прогнозное (целевое) значение	C	Удельный вес	Прогнозное (целевое) значение	C	Удельный вес	Прогнозное (целевое) значение	C	
																В
1		Коэффициент износа основных средств		15,0	0,50		15,0	0,50		15,0	0,50		15,0	0,50		0,50
2		Коэффициент обновления основных средств		15,0	0,05		15,0	0,10		15,0	0,15		15,0	0,20		0,20
3		Производительность труда		20,0	35 000,00		20,0	70 000,00		20,0	105 000,00		20,0	140 000,00		140 000,00
4		Фондоотдача		15,0	0,90		15,0	1,80		15,0	2,70		15,0	3,60		3,60
5		Коэффициент использования производственных мощностей		15,0	0,70		15,0	0,70		15,0	0,70		15,0	0,70		0,70
6		Энергоэффективность (доля затрат на энергию в структуре себестоимости продукции)		10,0	0,08		10,0	0,08		10,0	0,08		10,0	0,08		0,08
7		Затраты на обучение персонала, в расчете на одного работника		10,0	7,50		10,0	15,00		10,0	22,50		10,0	30,00		30,00
<b>Всего:</b>				<b>100</b>			<b>100</b>			<b>100</b>			<b>100</b>			<b>100</b>