


«ТАСДИҚЛАНГАН»

Акциядорлар умумий йиғилиши
томонидан

2022 йил «30» июндаги
баённома

Кузатув кенгаши раиси:

Рўзиев Ахрор Икромович



“QO’QON BIOKIMYO” АЖнинг

2022 йил учун

БИЗНЕС РЕЖАСИ

Давлат номидан акциядор
функциясини бажарувчи ташкилот
номи

Идоравий мансублиги

Почта манзили, е-хат манзили

СТИР

Бошқарув раиси

Стратегик режалаштириш ва
бизнесни ривожлантириш
бўлими бошлиғи:

Ўзбекистон Республикаси Давлат
активларини бошқариш агентлиги

Алкоголь ва тамаки бозорини
тартибга солиш ҳамда виночиликни
ривожлантириш агентлиги


kokandbiokimyo@mail.ru

www.kokandbiokimyo.uz

200126834



И.И Абдуллаев



Ж.К Абдурасулов

МУНДАРИЖА

I. Корхона тўғрисида умумий маълумот

1.1 Корхона реквизитлари (умумий маълумотлар, корхона паспорти);

1.2 Корхона тарихи, охириги йилларда эришган ютуқлари;

1.3 Мавжуд ишлаб чиқариш қувватларидан фойдаланиш ҳолати;

1.4 Корхона ташкилий ва ижро этувчи аппарати бошқаруви тузилмаси, тармоқ корхоналари тўғрисида маълумот;

1.5 Кадрлар сиёсати, ишчи-ходимлар, жумладан, корхона бошқарув ва ижроия органи аъзолари тўғрисида маълумот, ижтимоий ҳимоя;

1.6 Корхонанинг бозордаги ўрни ва аҳамияти, шу жумладан халқаро бозордаги мақеи;

II. Корхонани ислоҳ қилиш

III. Бозор ва маркетинг режаси

3.1 Рақобат

3.2 Маркетинг режаси

IV. SWOT-таҳлили

V. Энерго ресурслар таъминоти ва уларнинг сарфи

VI. Кўрсаткичлар

6.1 Ишлаб чиқариш режаси

6.1.1. Хомашё захираси;

6.1.2. Тайёр маҳсулотнинг асосий тавсифлари

6.1.3. Жорий (2 йиллик) ишлаб чиқариш ҳолати

6.1.4. Ишлаб чиқариш ва сотиш режаси

6.2 Молиявий режа

6.2.1. Молиявий-иқтисодий кўрсаткичлар режаси (бюджети)

6.2.2. Соф фойдани тақсимаши

6.2.3. Корхона томонидан амалга ошириладиган ҳомийлик ёрдамлари тўғрисида маълумот

6.2.4. Кредиторлик ва дебиторлик қарздорликлар

6.2.5. Давлат бюджетига тўловлар

VII. Самарадорликнинг муҳим кўрсаткичлари (KPI)

VIII. Иш хақи тўлаш тизими

I. Корхона тўғрисида умумий маълумот

1.1. Корхона реквизитлари (умумий маълумотлар, корхона паспорти)

Янги-Қўқон кимё заводи (яъни «Қўқон биокимё» АЖ) 1983 йилда ишга туширилди. Корхонада асосан Сульфат кислотаси (500 минг.тн/йил) ва аммофос (163,5 минг.тн/йил) маҳсулот турлари ишлаб чиқарилган.

Корхона 1989 йилгача бўлган ўғит ишлаб чиқариш фаолияти даврида атроф-мухитни ифлосланттирганлиги сабабли тухтатилди ва қайтадан ихтисослаштирилди. Ўзбекистон Республикаси Вазирлар Маҳкамасининг 24.01.1991 йилдаги 131-Р-буйруғига асосан корхона маҳаллий буғдойдан, спиртли ичимликлар ишлаб чиқариш учун зарур бўлган озуқа озуқа спиртини ишлаб чиқаришни йўлга қўйди.

Ўзбекистон Республикасининг “Давлат тасарруфидан чиқариш ва хусусийлаштириш тўғрисида”ги Қонунига, Вазирлар Маҳкамасининг 1999 йил 26 ноябрдаги 511 - сонли “2000 - 2001 йилларда хорижий инвесторларни жалб қилган холда корхоналарни давлат тасарруфидан чиқариш ва хусусийлаштириш чора тадбирлари тўғрисида”ги қарорига, Кўчмас мулк ва инвестициялар агентлигининг хулосасига ҳамда “Қўқон” ишлаб чиқариш бирлашмаси меҳнат жамоасининг аризасига биноан Ўзбекистон Республикаси Давлат мулкни бошқариш ва тадбиркорликни қўллаб қувватлаш давлат қўмитасининг 2000 йил 10 октябрдаги 153 к - ПО - сонли буйруғига асосан “Қўқон” ишлаб чиқариш бирлашмаси “Қўқонспирт” очик акциядорлик жамиятига айланттирилди. 2020 йил 20 июндаги акциядорларнинг умумий йиғилиш қарорига асосан Жамиятнинг фирма номи “Қўқонспирт” АЖдан “QO'QON BIOKIMO” акциядорлик жамиятга ўзгартирилди.

Қайта ихтисослаштирилган корхонанинг биринчи навбати 1995 йилда ишга туширилди ва унинг ишлаб чиқариш қуввати йилига 1642,8 минг декалитр ташкил қилган эди. 2000 йилда эса корхонанинг иккинчи навбати ишга туширилиб, озуқа спирти ишлаб чиқариш қуввати 821,4 минг декалитрни ва жами 2464,2 минг дални ташкил этди. 2012 йилда Ҳукуматимизнинг саноат корхоналарни модернизация қилиш дастурига мувофиқ, Италиянинг “Frilli Impianti” ва “MDT” корхоналаридан сотиб олинган спирт ишлаб чиқариш технологиялари биринчи навбат спирт ишлаб чиқариш цехида эски ускуналарни ўрнида ишга туширилди. Натижада ишлаб чиқариш қуввати йилига 2828,9 минг декалитрга етказишга эришилди. 2015 йилда биринчи навбат спирт ишлаб чиқариш цехида навбатдаги модернизация дастурига мувофиқ Италиянинг “Frilli Impianti” компаниясидан олинган янги спирт ишлаб чиқариш линияси ўрнатилди. Натижада корхонанинг спирт ишлаб чиқариш линиялари тўлиқ янгиланди ҳамда ишлаб чиқариш қувватлари сезиларли даражада ортди. Бугунги кунда лойиҳавий ишлаб чиқариш қуввати йилига 4020,0 минг декалитрни ташкил этади.

Ҳозирги кунда “QO'QON BIOKIMO” акциядорлик жамияти Ўзбекистон ва Ўрта Осиё худудидаги, озуқа озуқа спирти ишлаб чиқарувчи корхоналари орасида энг йириги хисобланади.

Корхонанинг ривожланиш тарихи, сўнгги йилларда эришган ютуқлари, амалга оширилган муҳим ишлар, корхона фаолиятида муҳим бурилишлар содир озуқа ишига

сабаб бўлган омиллар ёки фаолияти ёмонлашишига олиб келган омиллар кўрсатилиши лозим.

Жамият юридик шахс бўлиб, тўлиқ харажатларни ҳисобга олиш ва ўзини ўзи молиялаштириш асосида ишлайди, мустақил баланс ва банкда ҳисоб рақамга эга.

Реквизитлар : «Ўзсаноатқурилишбанк» АТБ Қўкон филиали МФО 00531

Жамиятда спирт ишлаб чиқариш бинолари қуйидагиларни ўз ичига олади:

- **Дон қабул қилиш ва қайта ишлаш бўлими**
- **Пишириш ва қандлаштириш бўлими**
- **Совутиш бўлими**
- **Ачитқи тайёрлаш бўлими**
- **Бижгитиш бўлими**
- **Спирт қуйилиш бўлими**
- **Спирт қабул қилиш бўлими**
- **Спирт сақлаш бўлими**
- **Спирт сотиш бўлими**
- **Барда бўлими**
- **Қозонхона бўлими**
- **Хизмат кўрсатиш учун маиший бинолар ва бинолар.**

Ишлаб чиқариш узликсизлигини таъминлаш учун қуйидаги асосий хом ашё ва материаллар талаб қилинади:

- **буғдой;**
- **ферментлар;**
- **формалин;**
- **хлор қўшимчаси;**
- **сулфат кислота ва бошқа қўшимча материаллар.**

Асосий ишлаб чиқаришда буғдой ва бошқа ёрдамчи хом ашёлар биржа савдолари орқали сотиб олинади.

“QO’QON BIOKIMYO” АЖ фаолиятини асосини буғдой хом ашёсидан озуқали озуқа спирти ва глютен ишлаб чиқариш ҳисобланади.

**“QO’QON BIOKIMYO” AJ korxonasiNING
ПАСПОРТИ**

01.01.2022 йил

Корхона раҳбари	Абдуллаев Икром Исроилович
Корхонанинг манзили	Фарғона вилояти, Қўқон шаҳар, Муқимий шаҳарчаси
Телефон рақами, электрон почтаси	73-5154100, kokandbiokimyo@mail.ru
Хизмат кўрсатувчи банки	ЎзСҚБ амалиёт бошқармаси
Корхона ташкил этилган йил	1995 й.
Модернизация килинган ёки техник жихатдан қайта жихозланган йил	2012-2015 йй.
Мулк шакли	Акциядорлик жамияти
Устав фонди миқдори	71 508 990 672
Таъсисчилари (акциядорлар)	Ўзбекистон Республикаси Давлат активларини бошқариш агентлиги - 99,68%
	Бошқа акциядорлар - 0,32%
Ер майдони	24,72 га
Ишлаб чиқаришга ихтисослашган майдон	18,2 га
Шу жумладан ишлаб чиқаришда фойдаланилаётгани	12,44 га
Корхонанинг йиллик куввати (Маҳсулот турлари бўйича)	Озуқа этил спирти 4 020 минг дал, глютен (клейковина) 5360 тн.
Ишлаб чиқарилаётган Маҳсулот турлари	3 хил: “Люкс”, “Альфа” навли озуқа этил спиртлари ва глютен
Маҳсулот сотилиш бўйича бозор	Ички ва ташқи бозор
Корхонада ўрнатилган асбоб-ускуналарнинг ишлаб чиқарилган йили	2012-2015 йй. ва 2019 й.
Ишчи-хизматчиларнинг умумий сони	779

Шулардан:	Эркаклар 661 та, аёллар 127 та
Ўртача ойлик иш хаки	3312,5 минг сўм
Мухандислик коммуникация тармоқларининг мавжудлиги ва таъминланганлиги	
Темир йўлга уланганлиги	Мавжуд
Трансформатор подстанцияси	Мавжуд
Газ таъминоти	Мавжуд
Сув ва канализация тармоги	Мавжуд
Автогараж	мавжуд
2022 йилда ишлаб чиқариш учун талаб этиладиган ресурсларга йиллик эҳтиёж	
Маҳсулот турлари бўйича	
Озуқа этил спирти	2 440,0 минг дал
2022 йилда ишлаб чиқариш учун талаб этиладиган ресурсларга йиллик эҳтиёж	
Электр энергияси	26 600 минг квт/соат
Табиий газ	25 969 минг куб/метр
Ичимлик суви	3 500 минг куб/метр
Бошқа хом-ашёлар (бугдой)	81 000 тн.
2022 йилда ишлаб чиқариладиган Маҳсулот хажми (прогноз)	
Маҳсулот турлари бўйича	
Озуқа этил спирти	2 440 минг дал

Ишчилар сони

№	Кўрсаткичлар	Жумладан			
		1-чорак	2-чорак	3-чорак	4-чорак
	Жами ишчи-ходимлар сони, шу жумладан:				
1.	Марказий аппарат ходимлари сони шундан, маъмурий бошқарув ходимлари	27	27	27	27
2.	Таркибий тузилмаларда ишлайдиган ишчи-ходимлар сони	79	79	79	79
3.	Ишчилар сони	587	587	587	587
	жами	790	790	790	790

1.2. Корхона тарихи, охирги йилларда эришган ютуқлари

Ўзбекистон ҳукумати томонидан ижтимоий-иқтисодий йўналишда амалга оширилаётган сиёсат халқ фаровонлигини юксалтириш, унинг моддий ва маънавий эҳтиёжларини қондиришга қаратилган. Аввало, ушбу вазифани амалга оширишнинг асосий омилларидан бири – мамлакатда саноатни ривожлантириш йўли билан халқимизнинг турмуш даражасини янада яхшилашни таъминлашга катта эътибор берилмоқда. Натижада иқтисодий ислохотларнинг устувор йўналишларини амалга ошириш, ижтимоий - иқтисодий ривожлантириш кўрсаткичлари ўсишига эришиляпти ва бунга яққол мисоллардан бири “QO’QON BIOKIMYO” акциядорлик жамиятида Ўрта Осиё худудида энг катта бўлган озуқа озуқа спирти ишлаб чиқариш йўлга қўйилганлигидир.

Ўзбекистон Республикасининг “Давлат тасарруфидан чиқариш ва хусусийлаштириш тўғрисида”ги Қонунига, Вазирлар Маҳкамасининг 1999 йил 26 ноябрдаги 511 - сонли “2000 - 2001 йилларда хорижий инвесторларни жалб қилган ҳолда корхоналарни давлат тасарруфидан чиқариш ва хусусийлаштириш чора тадбирлари тўғрисида”ги қарорига, Кўчмас мулк ва инвестициялар агентлигининг хулосасига ҳамда “Кўқон” ишлаб чиқариш бирлашмаси меҳнат жамоасининг аризасига биноан Ўзбекистон Республикаси Давлат мулкни бошқариш ва тадбиркорликни қўллаб қувватлаш давлат қўмитасининг 2000 йил 10 октябрдаги 153 к – ПО - сонли буйруғига асосан “Кўқон” ишлаб чиқариш бирлашмаси “Кўқонспирт” очик акциядорлик жамиятига айлантирилди. 2020 йилда “Кўқонспирт” акциядорлик жамиятининг фирма номи “QO’QON BIOKIMYO” акциядорлик жамияти этиб ўзгартирилди.

Қайта ихтисослаштирилган корxonанинг биринчи навбати 1995 йилда ишга туширилди ва унинг ишлаб чиқариш қуввати 1642,8 минг декалитр йилига ташкил қилган эди. 2000 йилда эса корxonанинг иккинчи навбати ишга туширилиб, озуқа озуқа спирти ишлаб чиқариш қуввати 821,4 минг декалитрни ва жами 2464,2 минг дални ташкил этди. 2012 йилда Ҳукуматимизнинг саноат корxonаларни модернизация қилиш дастурига мувофиқ, Италиянинг “Frilli Impianti” ва “MDT” корxonаларидан сотиб олинган спирт ишлаб чиқариш технологиялари биринчи навбат спирт ишлаб чиқариш цехида эски ускуналарни ўрнида ишга туширилди. Натижада ишлаб чиқариш қуввати йилига 2828,9 минг декалитрга етказишга эришилди. 2015 йилда биринчи навбат спирт ишлаб чиқариш цехида навбатдаги модернизация дастурига мувофиқ Италиянинг “Frilli Impianti” компаниясидан олинган янги спирт ишлаб чиқариш линияси ўрнатилди. Натижада корxonанинг спирт ишлаб чиқариш линиялари тўлиқ янгиланди ҳамда ишлаб чиқариш қувватлари сезиларли даражада ортди. Бугунги кунда лойиҳавий ишлаб чиқариш қуввати йилига 4020,0 минг декалитрни ташкил этади.

1.3. Мавжуд ишлаб чиқариш қувватларидан фойдаланиш ҳолати

“QO’QON BIOKIMYO” АЖнинг спирт ишлаб чиқариш цехининг лойиҳавий қуввати йилига 4020,0 минг дални ташкил этади.

Дондан спирт олиш технологик жараёнида дон крахмалини ферментацавий гидролиз қилишда, иссиқ сув обработкасидан ўтган ва ачитишдан ҳосил бўлган шакар дрожжаси асосида олинади.

Ишлаб – чиқаришда дондан ректификатланган озуқа спиртини олиш куйидагича:

- Подработочный бўлими, элеватордан тозаланган донни қабул қилиб, уни майдалаб ун ҳолатида қайнатгичларда қайнатиб олади.

- Пишириш бўлими, дон хом – ашёсини қайнатиб олиш учун мўлжалланган.

- Хамиртуруш бўлими, ишлаб – чиқариш хамиртурушларини олишга мўлжалланган.

- Ачитиш бўлими, совитиб шакарлаштирилган массани ачитиш учун мўлжалланган.

- Аппарат бўлими, брагоректификацион қурилмаларини ёқиб ачитқини, эпюрацион, ректификацион колонна дефлегматорлари, конденсаторлари ва холодильниклари орқали озуқа спиртини ректификатлаб хайдаб беради.

- Қуйиш бўлими, аппарат бўлимидан спиртни ўлчагич ва йиғиш группалари орқали қабул қилиб ва 1,5 кунлик захира йиғишга мўлжалланган.

- Спирт сақлагичлар ва чиқариш бўлими, спиртни сақлаш, бош озуқа спирти фракциясига мўлжалланган (ЭАФ). Спирт сақлаш омборхонасидан спирт-ректификат, ЭАФ автоулов ёки темир йўл орқали харидорларга жўнатилади.

- Барда тарқатгич бўлими, бардани аппарат бўлимидан қабул қилиб олиб уни истеъмолчиларга сотади.

Ишлаб – чиқаришни электроэнергия, иссиқлик, сув, хом–ашё, ферментлар билан таъминловчи ёрдамчи цехлар мавжуд, яъни (электртаъминот, иссиқлик таъминот, сув таъминот ва канализация, фермент препарат цехи, элеватор хўжалиги, углекислота цехи).

Корхонанинг ишлаб чиқариш қувватидан фойдаланиш ҳолати кўрсатилади. Бунда корхонанинг фаолият йўналишидан келиб чиқиб, қувватидан фойдаланиш даражаси (фоизи), шунингдек, маҳсулотлар кесимида, мавжуд қувватдан максимал даражада фойдаланишга эришиш имконини бермаётган омиллар, уларни бартараф этиш бўйича кўрилаётган чоралар батафсил ёритилади.

Ишлаб чиқариш қувваатидан фойдаланиш даражаси

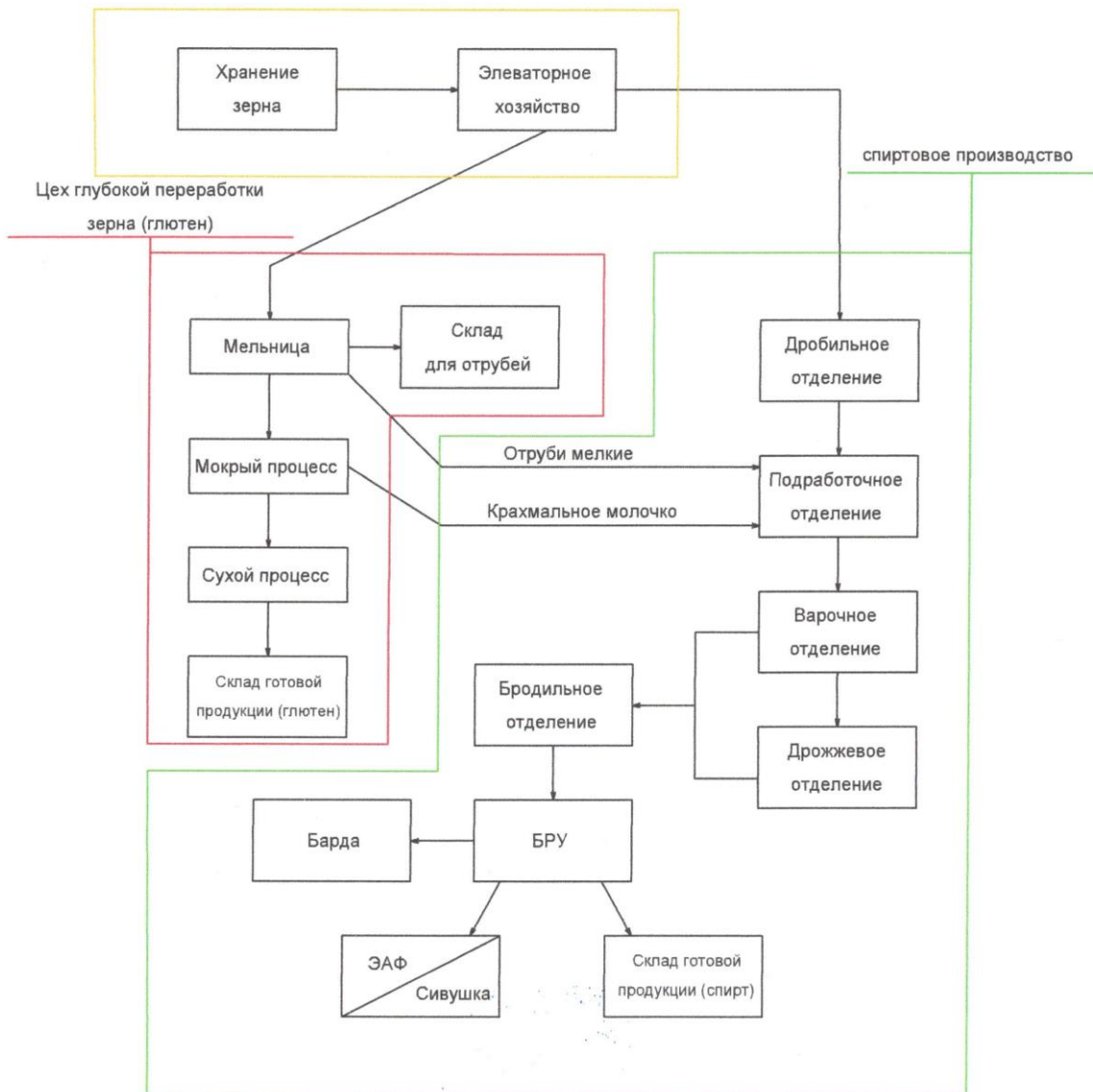
№	Маҳсулот номи	Ўлчов бирлиги	Қуввати	Қувватдан фойдаланиш			
				2021 й.	%	2022й.	%
1.	Озуқа озуқа спирти	дал	4 020	1 844,9	45,9	2 440	60,7
2.	Глютен (клейковина)	тн.	4 690	1 563,2	29,2	2 200	46,9
жами						-	-



УТВЕРЖДАЮ

Председатель правления
АО "Коканд биохим"
Абдуллаев И.И.

Общая схема производственного процесса



Годовая мощность производства спирта 4020 тысяч дал при 335 рабочих днях.
С зерна купленного в РУз цех глубокой переработки зерна (мокрый процесс) может принимать в сутки 170-180 тн муки, отсюда выход сухого глютена равен 12-16 тонн в сутки. При 335 рабочих днях 4020-5360 тонна готового продукта (глютен).
С зерна купленного в республике Казахстан цех глубокой переработки зерна (мокрый процесс) может принимать в сутки 120-160 тн муки, отсюда выход сухого глютена равен 12-16 тоннам в сутки. При 335 рабочих днях 4020-5360 тонна готового продукта (глютен).

Примечание: количество передаваемой муки с мельничного отделения (UNORMAK) в мокрый процесс (FLOTTWEG SE) зависит от содержания клейковины в муке.

1.4. Корхона ташкилий ва ижро этувчи аппарати бошқаруви тузилмаси, тармоқ корхоналари тўғрисида маълумот;

Корхонанинг ташкилий тузилмаси (схема)

Жамиятни бошқариш 5 кишидан иборат ижроия органи томонидан амалга оширилади:

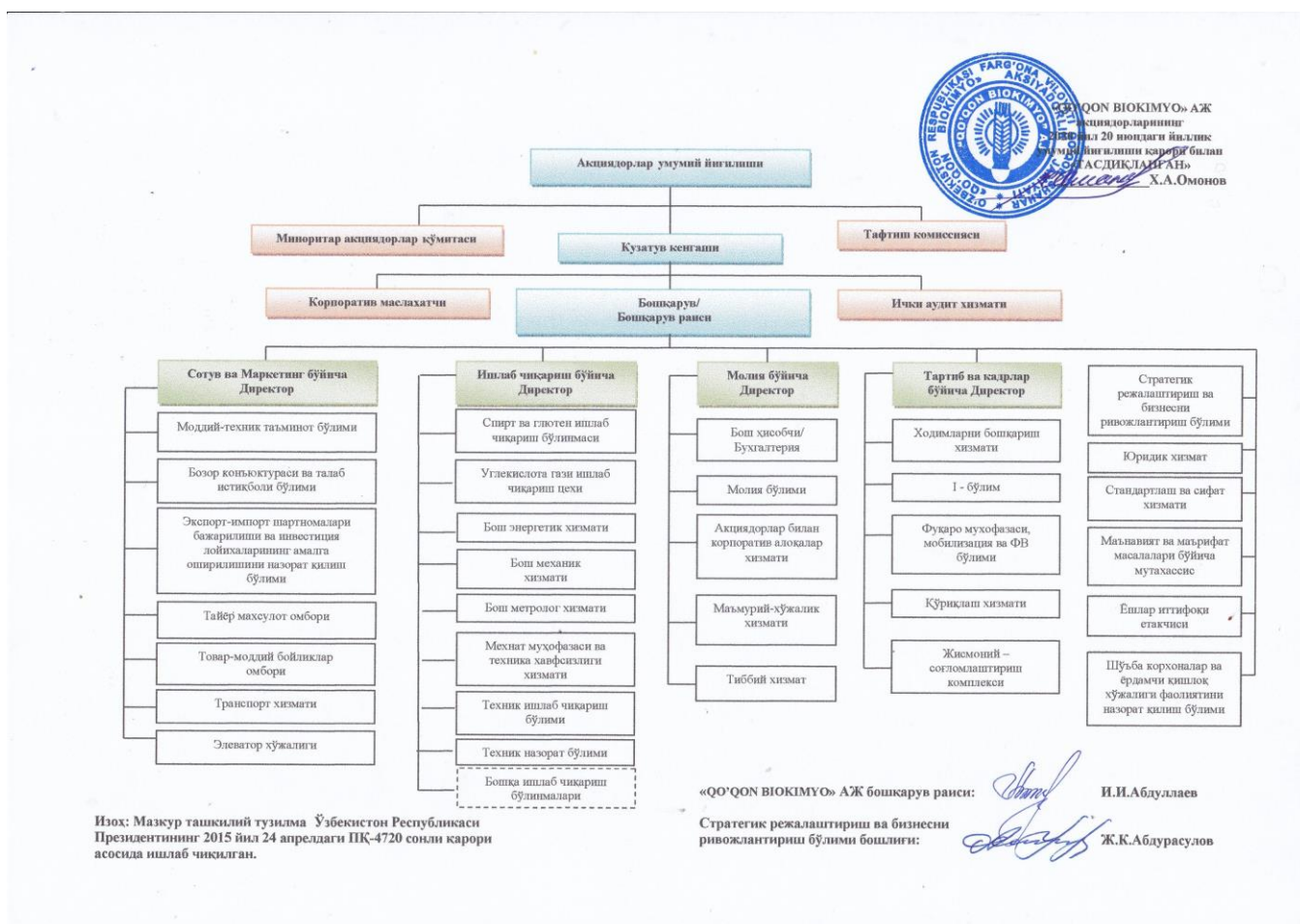
Бошқарув раиси: - И.И. Абдуллаев

Бошқарув аъзолари: - Сотув ва маркетинг бўйича директор - М.А. Умаров

- Молия бўйича директор - М.З. Зайнетдинов

- Ишлаб чиқариш бўйича директор - Б.И. Каримов

- Стратегик режалаштириш ва бизнесни ривожлантириш бўлими бошлиғи - Ж.К. Абдурасулов.



1.5. Кадрлар сиёсати, ишчи-ходимлар, шу жумладан, корхона бошқарув ва ижроия органи аъзолари тўғрисида маълумот, ижтимоий ҳимоя

Жамият ва унинг тизимидаги ташкилотларда кадрлар сиёсати қай тарзда йўлга қўйилгани хақида қуйидагиларни таъкидлаш мумкин. Жумладан:

Корхонада жами штат бирликлари - 788 киши.

Ходимларни ишга қабул қилиш асосан меҳнат шартномаси асосида доимий ва меҳнат битими асосида мавсумий тартибда амалга оширилади.

Ишчи ва хизматчилар мутахасислар малакаси бўйича талаблар ISO бўйича бўлиб, ходимлар малакасини ошириш чора - тадбирлари, унга сарфланган маблағлар йилдан йилга талабга қараб амалга оширилади.

Жамият томонидан ишчи ходимларга соғлиғини тиклашга ва ижтимоий қўллаб қувватлаш учун пул мукофотлари, кузги - қишги мавсумларда қишлоқ хўжалиги маҳсулотлари билан таъминлаб борилади.

Корхонанинг бошқарув органлари тўғрисида маълумот

№	ФИШ	Ловозими (иш жойи), фаолият кўрсатиш даври	Корхонадаги улуши
I. Акциядорлар (иштирокчи, мулкдор)			
1.	Ўзбекистон Республикаси Давлат активларини бошқариш агентлиги		Акциядорлар: <ul style="list-style-type: none"> ▪ Йирик акциядорлар – Ўзбекистон Республикаси Давлат активларини бошқариш агентлиги – 99,68% (69 475 966 дона акция) ▪ Бошқа акциядорлар – 0,32% (220 906 дона акция)
II. Кузатув кенгаши аъзолари			
1.	Ro'ziyev Ahror Ikromovich	Кузатув кенгаши раиси.	Ўзбекистон Республикаси Вазирлар Маҳкамасининг бош мутахассиси
2.	Usmonov Bekzod Shavkat o'g'li		Ўзбекистон Республикаси Давлат активларини бошқариш агентлиги Директор ўринбосари
3.	Bobobekov Zoxidjon Anarbeyevich		Ўзбекистон Республикаси Давлат активларини бошқариш агентлиги департамент бошлиғи ўринбосари
4.	Jumayev Sardor Nurmaxmatovich		Ўзбекистон Республикаси Давлат активларини бошқариш агентлиги департамент бошлиғи ўринбосари
5.	Gaziyev Ulugbek Ubaydullayevich		Ўзбекистон Республикаси Давлат активларини бошқариш агентлиги бошқарма бошлиғи

6.	Sayfullayev Abdulaziz Sadullo O'gli		Ўзбекистон Республикаси Давлат активларини бошқариш агентлиги бўлим бошлиғи
7.	Sindarov Jamshid Nuriddinovich		Ўзбекистон Республикаси Давлат активларини бошқариш агентлиги бўлим бошлиғи
8.	Юсупходжаев Асил Агзамович		“Қимматли қоғозлар марказий депозитарийси” ДК бош директорининг биринчи ўринбосари в.в.б.
9.	Sirojiddinov Xabib Kamilovich		Давлат активларини бошқариш агентлиги Фарғона вилояти ҳудудий бошқармаси бошлиғи

III. Ижроия органи

1.	Абдуллаев Икром Исроилович	Бошқарув раиси, (2020 йилдан)	-
2.	Умаров Мақсуд Ахмадалиевич	Сотув ва маркетинг бўйича директор (2020 йилдан)	-
3.	Зайнетдинов Мадазим Зинатович	Молия бўйича директор (2020 йилдан)	-
4.	Каримов Бахтиёр Ибрагимович	Ишлаб чиқариш бўйича директор (2020 йилдан)	-
5.	Абдурасулов Жамол Камилович	Стратегик режалаштириш ва бизнесни ривожлантириш бўлими бошлиғи (2020 йилдан)	-

1.6. Корхонанинг бозордаги ўрни ва аҳамияти, шу жумладан халқаро бозордаги мақеи

Давлатимиз сиёсатида турли саноат тармоқларини яратишга ва импорт ўонини босувчи ва экспортга йўналтирилган маҳсулотлар ишлаб чиқарадиган мавжуд саноат тармоқларни ривожлантиришга қаратилган.

Мавжуд ва янги саноат тармоқларини реконструкция қилиш ва техник жихатдан қайта жихозлаш маҳаллий бозорларни талабга эга бўлган маҳсулотлар билан тез тўйинтиришга бошқа тармоқлар учун хом ашё базасининг кўпайишига маҳсулот сифатининг сезиларли даражада ошишига транспорт харажатларининг пасайиши ва йўқотишларнинг пасайишига талабни ўзгартириш учун мослашувчан шароитлар яратишга бўлган ёндашувлар ишлаб чиқарилган маҳсулотга катта боғликлиги катта аҳамиятга лойиқдир.

Озуқа этил спиртини йиллик ишлаб чиқарилиши Ўзбекистон Республикаси Вазирлар Маҳкамаси қарори билан тасдиқланган баланс асосида белгиланиб, Ўзбекистон Республикаси Қишлоқ хўжалиги вазирлиги хузуридаги Узумчилик ва виночиликни ривожлантириш агентлиги томонидан чораклар кесимида ишлаб чиқариш графиги тузилади.

Жамият асосий ва иккиламчи маҳсулотларини сотиш истиқболлари мавжуд вазият ва ривожланиш тенденциялари билан белгиланади. Жамият томонидан ректификацияланган озуқа спирти карбонат ангидрид ва чорвачилик учун озуқа бозори (барда) маҳсулотлари истеъмолчиларга шартнома асосида сотилади.

Корхонанинг хусусияти республика иқтисодиётидаги (жойлашган ҳудуд) ўрни аҳамияти ишлаб чиқариладиган маҳсулотнинг стратегик аҳамияти, шунингдек халқаро бозордаги мақеи ёритилади.

- Озиқ-овқат саноати;
- Фармацевтика компаниялари;
- Парфюмерия корхоналари;
- Тиббиёт муассалари;
- Антисептик ишлаб чиқарувчилар.

Маҳсулот сотиш бўйича жамият тўғридан - тўғри шартнома тузиш ва тўғридан тўғри сотиш ҳуқуқига эга эмас, Ўзбекистон Республикаси Қишлоқ хўжалиги вазирлиги хузуридаги Узумчилик ва виночиликни ривожлантириш агентлиги томонидан бериладиган наряд асосида шартнома тузган ҳолда сотиш белгиланган.

II. Корхонани ислох қилиш

Жамиятнинг асосий мақсади:

- Маҳсулот сифатини яхшилаш.
- Ходимларни қайта тайёрлаш.
- Ҳар доим юқори ишлаб чиқариш ва иқтисодий кўрсаткичларни таъминлаш.
- Ишлаб чиқариш харажатларини қисқартириш.
- Эски жиҳозларни ўз вақтида янгилаш.
- Ишлаб чиқаришни модернизация қилиш ва реконструкция қилиш.

Юқорида келтирилган мақсадни амалга ошириш жамият ишлаб чиқариш самарадорлигини шу билан бир қаторда харажатларни қисқартиришга ва маҳсулот сифати бўйича ички бозорда рақобатни шакллантиришга муҳит яратади.

Ўзбекистон Республикаси Президентининг 2020 йил 23 июлдаги 4787 - сонли “Ўзбекистон Республикаси алкоголь ва тамаки бозорини тартибга солиш ҳамда виночиликни ривожлантириш агентлиги фаолиятини ташкил этиш тўғрисида”ги Қарори ҳамда Ўзбекистон Республикаси Президентининг 2020 йил 23 июлдаги ПФ - 6033 - сонли “Алкоголь ва тамаки маҳсулотларини ишлаб чиқариш ва уларнинг айланмасини тартибга солиш соҳасида бошқарув тизимини такомиллаштириш тўғрисида”ги Фармони асосан ташкил этилган Ўзбекистон Республикаси Алкоголь ва тамаки бозорини тартибга солиш ҳамда виночиликни ривожлантириш агентлиги томонидан “Қўқон биокимё» АЖ 2021 йил мобайнида жамият ўз маблағлари ҳисобидан озуқа спирти ва глютен ишлаб чиқаришда ўлчов ускуналарини ва ҳисобга олиш ахборот тизимига ахборот узатувчи бошқа ҳисобга олиш ва қайд этиш воситаларини ўрнатиш вазифаси топширилган. Шу билан бир қаторда 2021 йилдан бошлаб, озуқа спирти ва глютен нархини давлат томонидан тартибга солишни бекор қилиш, шунингдек, озуқа спирти ва глютенни реализация қилиш тизимига бозор механизмларини жорий этиш ишларини амалга оширилган. Бу харажатлар жамият иқтисодий ривожланиши эркин нарх белгилашига олиб келиб, ички бозорда шаффоф рақобатни шаклланишига олиб келади. Сўнгги йилларда мамлакатимизда қулай инвестициявий муҳитни яратиш, хусусий мулк эгаларининг ҳуқуқлари ва қонуний манфаатларини ҳимоя қилиш юзасидан тизимли ислохотлар амалга оширилмоқда.

Шу билан бирга, давлат улуши сақланиб қолаётган айрим тармоқлар ва йирик корхоналарда бозор механизмларига ўтишнинг кечикаётганлиги янги турдаги рақобатбардош маҳсулотлар ишлаб чиқаришни йўлга қўйиш, илғор технологияларни жорий этиш, меҳнат унумдорлигини ошириш, хусусий капитални фаол жалб қилган ҳолда янги иш ўринлари яратишга тўсқинлик қилмоқда.

Давлат иштирокидаги корхоналарда истеъмолчига йўналтирилган замонавий бошқарув усуллари, очиклик, шаффофлик ва бозор тамойилларини жадал жорий этиш, таннархни пасайтириш орқали даромадларни ошириш, ислохотлар жараёнида хусусий капитал иштироки учун кенгроқ имкониятлар яратиш, иқтисодиётда давлат иштирокини қисқартириш ва рақобат муҳитини янада яхшилаш мақсадида Ўзбекистон Республикаси Президентининг 2020 йил 27 октябрдаги “Давлат иштирокидаги корхоналарни ислох қилишни жадаллаштириш ҳамда давлат активларини хусусийлаштиришга оид чора - тадбирлар тўғрисида”ги Фармони асосан “Қўқон биокимё” АЖ ҳамда Давлат активларини бошқариш агентлиги билан биргаликда корпоратив бошқарув ва молиявий аудит жорий этиш, операцион самарадорлиги ошириш, жамиятда трансформация қилиш жараёнлари билан биргаликда улар фаолият юритадиган соҳада бозор муносабатлари тамойилларига тўлиқ ўтишни ўрганиш, рақобат муҳитини шакллантириш ҳамда хусусий секторни жалб қилиш бўйича чора-

тадбирларни ишлаб чиқиш ишларини биргаликда амалга ошириш режалаштирилган.

Корхонанинг истиқболли ривожланиш стратегиясида 2022 йилда амалга ошириладиган ишлар ва эришиладиган натижалар кўрсатилади.

Корхонани ислоҳ қилиш бўйича амалга ошириладиган ишлар, ислоҳ қилишдан мақсад, қабул қилинган норматив-ҳуқуқий ҳужжатлар (Ўзбекистон Республикаси Президенти, Вазирлар Маҳкамаси қарорлари), уларнинг бажарилиши ҳолати, ислоҳ қилиш туфайли эришиладиган натижалар, жумладан, 2022 йилда амалга оширилиши режалаштирилган чора-тадбирлар белгиланади.

Ш. Бозор ва маркетинг режаси

Ҳисобот даврида барча ишлаб чиқарилган асосий ва иккиламчи маҳсулотлар Ўзбекистон Республикаси истеъмолчиларига сотиш режалаштирилган, истеъмолчилар билан алоқалар узоқ муддатли шартномалар асосида қурилади, унда этказиб беришнинг жадвали ва муддатлари, шу жумладан нарх муносабатлари белгиланади.

Мижозлар билан муносабатлар барқарор ва қутилган маҳсулотни ишлаб чиқаришни ва маҳсулотлар сотилишини таъминлайди.

Шартномалар ҳар чорақда спирт сотиш ярмаркасида истеъмолчилар билан белгиланган тартибда бевосита тузилади.

Нарх конъюктураси Ўзбекистон Республикаси Молия вазирлиги томонидан тартибга солинади.

Савдо бўлинмасига маркетинг ва маркетинг фаолияти учун масъулият юкланади, унинг асосий вазифалари қуйидагилардан иборат:

- асосий ва иккиламчи маҳсулотлар учун бозор баҳосини кузатиб бориш, таклиф ва таклиф конъюктураси ва саноатни тартибга солиш соҳасида давлат сиёсатидаги ўзгаришлар;

- мижозлар билан узоқ муддатли шартномавий муносабатларни ўрнатиш ва уларга хизмат кўрсатиш.

2021 йилдан нархлар жамият томонидан эркин белгиланиши ҳукумат томонидан таъкидланганини инобатга оладиган бўлсак, бу озуқа спирти ва глютен ишлаб чиқарувчилар учун кескин шаффоф рақобатни юзага келтиради.

3.1. Рақобат

“QO’QON BIOKIMYO” АЖнинг асосий ички бозордаги рақобатчилари Тошкент шаҳрида “Бектемир-спирт экспериментал заводи” АЖ, Андижон шаҳрида “ANDIJON BIOKIMYO” АЖ, Тошкент вилоятида “BIOMKIMYO” АЖ заводлари мавжуд. Корхонанинг рақобатчилари (республика ичида ва ташқарисида) тўғрисида, уларнинг сони, ишлаб чиқариш ҳажми, маҳсулотлари нархи, бозордаги улуши, уларнинг маҳсулотлари билан корхона маҳсулоти ўртасидаги фарқ, устунлик томонлари ва бозордаги рақобат билан боғлиқ бошқа маълумотлар кўрсатилади. “Қўқон биокимё” АЖ спирт ишлаб чиқариш бўйича етакчи ўринларда туради. Жумладан, Мустақил давлатлар ҳамдўстлигининг баъзи давлатларида жамият томонидан ишлаб чиқариладиган спирт маҳсулотининг нархи қуйидагича:

№	Мамлакат	Маҳсулот номи	Манбаа	Сумма (сўм)
1	Россия	Спирт	http://Pulsken.ru	10 085,45
2	Украина	Спирт	http://prom.ua	15 011,02
3	Казахстан	Спирт	http://Satu.kz	9 000,00

3.2. Маркетинг режаси

Бозор иқтисодиёти, рақобатчилик ва маркетинг

Корхонанинг асосий маҳсулоти ГОСТ 5962-67 асосида алкоголи 96,2 % бўлган дондан олинадиган олий даражада тозаланган ректификатланган озуқа спирти ҳисобланади. “QO’QON BIOKIMYO” АЖнинг йиллик спирт – ректификатини ишлаб-чиқариш қуввати 4020,0 минг дални ташкил этади. “Кўқон биокимё” АЖ корхонасининг асосий рақобатдошлари “Андижон Биокимё заводи” АЖ бўлиб унинг йиллик қуввати 1,6 млн.дал ва Янгийўлдаги “Биокимё” АЖ бўлиб унинг йиллик қуввати 1,6 млн.дални ташкил этади. Шунингдек чет эл инвестицияси иштирокидаги “Бектемир спирт экспериментал заводи” АЖ ҳам рақобатдош ҳисобланади. Рақобатдошликни ушлаб туриш учун корхона маҳсулоти сифатини, ишлаб – чиқариш технологияларини яхшилаш ва ишлаб – чиқариш ҳаражатларини камайтириб, озуқа озуқа спиртини таннархини камайтиришдир.

Асосий маҳсулот бўлган олий даражада тозаланган озуқа спирти ректификатини марказлаштирилган ва марказлаштирилмаган ҳолда сотилади. Ички бозорда маҳсулотнинг асосий истемолчилари Алкоголь ва тамаки бозорини тартибга солиш ҳамда виночиликни ривожлантириш агентлиги тизимидаги корхоналар, дорихона бошқармаларидир. Корхонанинг тайёр маҳсулотининг ташқи бозордаги қисман рақобатбардошлиги хорижий ҳамкорлар билан шартномалар тузишга имкон яратмоқда. Озуқа спиртини чиқариш бўйича асосий ҳамкорлар Ўрта Осиёдаги қўшни давлатлардир.

Маҳсулот нархи қилинган ҳаражатлар ва корхонанинг нормал фаолият кўрсатиб ишлашига имкон беради. Маҳсулот нархи, хом – ашё нархидан, ишлаб – чиқариш қувватларидан ва бошқалардан келиб чиққан ҳолда белгиланади. Тузилган хўжалик шартномаларни, маҳсулот етказиб беришни назоратга олиб туриш тақсимот бўлимига юклатилган. Харидорлар учун қулайликлар яратиш мақсадида, шу жумладан хорижий инвесторлар учун “Кўқон биокимё” АЖ молиявий-иқтисодий фаолияти билан бевосита танишиш учун корхона ўз сайтига эга бўлган, унинг манзили: www.kokandbiokimyo.uz.

Ушбу сайтда барча хоҳловчиларга корхона молиявий - хўжалик фаолияти ҳақида маълумотлар ўзбек ва рус ва инглиз тилларида батафсил ёритилмоқда. Таклифлар учун жамият электрон почта манзили берилган: kokandbiokimyo@mail.ru

Корхона юқори экспорт потенциалига эга бўлиб ташқи ҳамкорлар ва инвесторлар билан ишлаш имкониятига эгадир. Корхона ўз имкониятларини кенгайтириш мақсадида хорижий ҳамкорлар билан ўзаро келишилган ҳолда ташқи иқтисодий алоқалар ўрнатиш устида ишламоқда. Агарда биржа савдоларида буғдой нархи ўзгаришсиз қоладиган бўлса, жамият буғдой маҳсулотини Қозоғистон республикаси ва Россия давлатининг шимолий худудларидан импорт килишни режалаштирган. Бунга сабаб спирт ишлаб чиқаришда таннархнинг 75-85%ни буғдой нархи ташкил этади. Агар бу хом ашё қанчалик арзон нархда сотиб олинса, таннарх пасайиши ва ишлаб чиқариш максимал даражага кўтарилишига сабаб бўлиб, экспортга шароит яратилиши режага олинган. Ўзбекистон Республикаси Молия вазирлиги томонидан спирт маҳсулоти нархлари тасдиқлангани сабабли “Qo’qon biokimyo” АЖнинг нархлари “Бектемир-спирт экспериментал заводи” АЖ, “Andijon biokimyo zavodi” АЖ ва “Biokimyo” АЖларга нисбатан бир дал учун катта фарқ қилмаслигини таъкидлаш мумкин. Жамият бу заводларга нисбатан энг ишлаб чиқариш қуввати баланд заводлардан ҳисобланади.

IV. SWOT-таҳлили

“QO’QON BIOKIMYO” AJ SWOT таҳлили

	<p>Куч-қувват (Кучли томонлар-жамиятнинг афзалликлари)</p> <ol style="list-style-type: none"> 1. малакали кадрлар 2. сифат назорати 3. ходимлар қўнимсизлигининг камлиги 4. харажатлар камлиги 5. барқарор молиявий ҳолат 	<p>Заиф томонлари-жамиятнинг заиф томонлари):</p> <ol style="list-style-type: none"> 1. бошқарув қарорларини қабул қилишнинг коллегиял тамойили
<p>Имкониятлар-экологик омиллар)</p> <ol style="list-style-type: none"> 1. барқарор талаб 	<p>- малакали кадрлар ва уларнинг қўнимсизлигининг камлиги бозорда рақобатбардош бўлишга имкон беради;</p>	<p>- бозорда аниқ сегментлашнинг йўқлиги корхона учун бўш жойни танлаш имконини беради.</p>
<p>Таҳдидлар</p> <ol style="list-style-type: none"> 1. рақобат; 2. рақобатчилар <p>паст нархларда сотишни таклиф қилишлари мумкин;</p>	<p>- маҳсулот турларини кенгайтириш энг юқори талабларга жавоб берадиган ишлаб чиқариш жараёнлари даражаси ва самарадорлигини оширишга олиб келади</p>	

V. Энергоресурслар таъминоти ва уларнинг сарфи

Жамият тўлиқ электр энергия билан таъминланган. Жамият томонидан 2010 - 2020 йиллар давомида кўплаб инвестиция лойиҳаларини амалга оширилганлиги, электр энергия сарфи 2000 дал маҳсулот бирлиги учун анча иқтисод қилинаётганлиги таъкидлаш мумкин. Жамият томонидан маҳсулот ишлаб чиқаришда ҳар бир харажат ўзининг махсус тасдиқланган нормаларига эга. Жумладан, электр энергияси, газ, сув сарфлари учун белгиланган 2000 дал спирт ректификати учун нормалар тасдиқланган. Молия вазирлиги томонидан тасдиқланган охириги нархларда 1000 дал спирт ректификати учун электр энергия сарфи 4958,10 кВт соат этиб белгиланиб, унинг 1 кВт учун 446 сўм ҳисобланган. Жамият маҳсулот ишлаб чиқариш ҳажмига қараб электр энергия сарфи ўзгариб боради.

VI. Кўрсаткичлар

6.1. Ишлаб чиқариш режаси

6.1.1. Хомашё захираси

“QO’QON BIOKIMYO” AJ 2022 йилда 2440 минг дал. озуқали спирт ва 2 200 тн. глютен ишлаб чиқаришни режа қилган. Жамиятнинг ишлаб чиқариш қуввати йилига 4 020 минг дални ташкил этади.

Жамият томонидан ишлаб чиқариш белгиланган тасдиқланган шароитда амалга оширилиши тартибга солинган. Жамият белгиланган ишлаб чиқариш ҳажмидан келиб чиқиб келаси йилга хом ашё режасини амалга оширади. Жамият ишлаб чиқариш жараёнини тўғри олиб бориш бўйича махсус норма асосида фаолият олиб боради. Ишлаб чиқариш учун керакли барча ишлатиладиган хом ашёлар 4 200 дал спирт ишлаб чиқариш учун белгилаб қўйилган. Асосий хом ашё биржа савдоларида сотиб олиниб,

шартнома шартларига кўра етказиб берилади. Жамиятда асосий хом ашё буғдой маҳсулоти бўйича охириги йилларда кўплаб муаммоларга дуч келимокда. Бунга сабаб биржа савдоларида буғдой нархларини кескин ошиб кетиши ва турли ҳудудлардан жуда кам миқдорда савдоларга қўйилишидир. Бу ҳолатлар маҳсулот таннари кескин ошишига сабаб бўлмокда.

Биржа савдолари орқали сотиб олинган кўплаб маҳсулотлар етказиб берувчилар томонидан ўз вақтида етиб келмасликка ёки белгилаб қўйилган маҳсулот ўрнига бошқа маҳсулот олиб келишга бу эса ишлаб чиқаришга тўғридан тўғри салбий таъсир кўрсатишига олиб келмокда.

Жамият захираси 15 - 20 кунлик режа асосида олиб борилмокда. Бунга сабаб хом ашё миқдорини тўғри тақсимланмаганлигида. Жамият томонидан биргина таклиф шундан иборатки спирт ишлаб чиқарувчи жамиятлар учун биржа савдоларида аниқ ва алоҳида савдо платформаларни ташкил этиш ёки алоҳида ҳар бир жамият учун наряд асосида элеваторларда буғдой сотиб олишни йўлга қўйиш. Импорт масаласида эса жамиятлар тўғридан тўғри буғдой сотиб олиш учун харидлар тўғрисидаги шартларни тўқинлик қилиши сабаб бўлмокда.

6.1.2. Тайёр маҳсулотнинг асосий тавсифлари

Ректификацияланган озуқа спирти ишлаб чиқаришнинг якуний маҳсулотидир ва 1,2,3,4 - сонли ўзгартиришлар билан ГОСТ 5962 - 67 талабларига жавоб беради.

Ушбу стандарт алкоғолли пиво маҳсулотларини дистиллаш ёки ГОСТ 9353 - 90 буғдойдан ишлаб чиқарилган озуқа спиртининг ректификацияси натижасида олинган озуқа спиртига нисбатан қўлланилади.

Ректификацияланган озуқа спирти, тозалаш даражасига қараб, қуйидаги “Альфа”, “Люкс”, “Экстра”, “Олий навли” навларида ишлаб чиқарилади.

Озуқа спирти ўзига хос хид ва аччиқ таъмга эга, жуда гигроскопик ва сувни ҳаводан ўсимлик ва ҳайвон тўқималаридан интенсив равишда қабул қилади. Сув, эфир, глицерин, бензин ва бошқа органик эритувчилар билан исталган нисбатда аралашади.

Озуқа спирти озиқ - овқат саноатида алкоғолли ичимликлар тайёрлашда, виноларни маҳкамлашда, оксидлардан мисни қайтарувчи восита сифатида ишлатилади. Бундан ташқари, алкоғол бўёк ва лак, чарм, электрон, кимёвий, тиббий парфюмерия, фармацевтика ва бошқа соҳаларда кенг қўлланилади.

Ҳозирги вақтда жамиятда жамият томонидан ишлаб чиқарилаётган маҳсулотларнинг асосий тури буғдойдан ишлаб чиқарилган бижғитиш йўли билан олинган дондан ректификация қилинган озуқа спирти ҳисобланади. Тозалаш даражасига қараб ратификацияланган озуқа спирти қуйидаги навларда ишлаб чиқарилади: “Экстра”, “Люкс” ва “Алфа”. Органолептик хусусиятлар бўйича у ГОСТ – 5962 - 67 га тўғри келади. Ишлаб чиқарилаётган маҳсулотларнинг доимий сифат назорати корхонанинг техник назорати лабораторияси ва барча турдаги маҳсулотларга мувофиқлик сертификатини берган орган сифатида инспекция назорати томонидан корхона ҳудудида жойлашган “Ўзстандарт” лабораторияси томонидан амалга оширилади. Озиқ - овқат озуқа спирти наъмуналари мутахассислар томонидан хроматографик усул билан текширилиб, юқори сифатли деб топилди.

Буғлойдан спирт ректификати ишлаб чиқариш жараёнида ҳосил бўлган буғдой чиқиндиси ҳамда барча иккиламчи маҳсулоти чиқиндилари - фермер хўжаликлари томонидан қишлоқ хўжалик ҳайвонларини озиқлантириш учун ишлатилади.

**“QO’QON BIOKIMYO” AJнинг 2022 йил учун ишлаб чиқариш қувватидан фойдаланиш
РЕЖАСИ**

№	Кўрсаткичлар, бажариладиган ишлар, маҳсулот номи	Ўлчов бирлиги	Лойиха қуввати	Қувватдан фойдаланиш				Режа		Шундан				Ўсиш/ камайи ш,%
				2020 й.	%	2021й.	%	2022й .	%	1-чорак	2-чорак	3-чорак	4-чорак	
I. Корхона бўйича														
1.	Озуқа спирти	Дал	4 020	2 266,5	56,4	1 825,5	45,4	2 440	60,7	502	488	650	800	132,2
2.	Глютен	Тн.	4 690	404,2	8,6	1 709,8	36,4	2 200	46,9	450	440	590	720	140,7
жами														

**“QO’QON BIOKIMYO” AJнинг 2022 йил учун ишлаб чиқариш қувватидан фойдаланиш
РЕЖАСИ**

№	Кўрсаткичлар, бажариладиган ишлар, маҳсулот номи	Ўлчов бирлиги	Шундан				Ўсиш/ камайиш,%
			1-чорак	2-чорак	3-чорак	4-чорак	
1.	Озуқа этил спирти	млн. сўм	71 721,2	69 721,0	92 866,0	114 296,7	132,2
2.	Глютен	млн. сўм	6 336,7	6 160,0	8 204,9	10 098,4	140,7
жами							

6.1.4. Ишлаб чиқариш ва сотиш режаси

“QO’QON BIOKIMYO” AЖнинг 2022 йил учун ишлаб чиқариш РЕЖАСИ

№	Кўрсаткичлар, бажариладиган ишлар, маҳсулот номи	Ўлчов бирлиги	2020й. (факт)	2021й. 9-ойлик (факт)	2021й.		2022й. (режа)	Ўсиш, %	Жумладан			
					режа	факт			1-чорак	2-чорак	3-чорак	4-чорак
I. Корхона бўйича												
4.	Озуқа спирти	Дал	2 266,5	1 222,5	2 475	1 825,5	2 440	132,2	502	488	650	800
5.	Глютен	Тн.	404,2	1 280,2	1 400	1 709,8	2 200	140,7	450	440	590	720
жами												

“QO’QON BIOKIMYO” AЖнинг 2022 йил учун ишлаб чиқариш РЕЖАСИ

№	Кўрсаткичлар, бажариладиган ишлар, маҳсулот номи	Ўлчов бирлиги	Шундан				Ўсиш/камайтиш, %
			1-чорак	2-чорак	3-чорак	4-чорак	
1.	Озуқа спирти	млн. сўм	71 721,2	69 721,0	92 866,0	114 296,7	132,2
2.	Глютен	млн. сўм	6 336,7	6 160,0	8 204,9	10 098,4	140,7
жами							

**“QO’QON BIOKIMYO” AJning 2022 йил учун ишлаб чиқариш
РЕЖАСИ**

Маҳсулот Номи	Ед.ед.	ҚҚС ва акциз солиғисиз жорий нархларда маҳсулот ишлаб чиқариш			ҚҚС ва акциз солиғи билан жорий нархларда маҳсулот ишлаб чиқариш		
		Миқдори	Нарх	Минг сўм миқдорида	Миқдори	Нарх	Минг сўм миқдорида
“Люкс” озуқа этил спирти	т.дал	2 100,00	142 700,00	299 670 000,0	2 100,00	179 630,00	377 223 000,0
“Альфа” озуқа этил спирти	т.дал	340,00	143 926,00	48 934 840,0	340,00	181 039,90	61 553 566,0
Глютен	тн	2 200,00	14 000,00	30 800 000,0	2 200,00	16 100,00	35 420 000,0
ЭАФ	т.дал	85,40	58 000,00	4 953 200,0	85,40	82 225,00	7 022 015,0
Суюқ барда	т.тн	280,60	16 400,00	4 601 840,0	280,60	18 860,00	5 292 116,0
сивуха ёғи	т.дал	7,30	18 000,00	131 400,0	7,30	20 700,00	151 110,0
карбонат ангидрид	тн	1 800,00	600,00	1 080 000,0	1 800,00	690,00	1 242 000,0
Жами	т.сум			390 171 280,0			487 903 807,0

“QO’QON BIOKIMYO” AJNING 2022 йил учун маҳсулотлар сотиш РЕЖАСИ

млн.сўм

Кўрсаткичлар	Ўлчов бирлиги	2021 й.				
		Тахлил	1 квартал	2 квартал	3 квартал	4 квартал
ҚҚС ва аксиз солиғи солинмаган корхоналар улгуржи нархларида маҳсулот (ишлар, хизматлар) ҳажми:						
жорий нархларда	Млн.сум	390 171,3	80 272,9	78 034,3	103 939,1	127 925,0
солиштирма нархларда	Млн.сум	390 171,3	80 272,9	78 034,3	103 939,1	127 925,0
Нархларни сотишда истеъмол товарлари	Млн.сум					
Саноат маҳсулотларини физик жиҳатдан ишлаб чиқариш:						
Озиқ-овқат спирти	минг.дал	2 440,0	502,0	488,0	650,0	800,0
Глютен	минг тн.	2,2	0,5	0,4	0,6	0,7
Углекислота гази	минг тн.	1,80	0,37	0,36	0,48	0,59
ЭАФ	минг дал	85,40	17,6	17,1	22,8	28,0
кепак						
Суюқ Барда	минг тн.	280,60	57,7	56,1	74,8	92,0
Сивуга мойи	минг дал	7,30	1,50	1,46	1,94	2,39
Саноатни қайта ишлаш учун:						
Бугдой	минг тн.	81,0	16,7	16,2	21,6	26,6
Ишлаб чиқариш объектлари:						
Озиқ-овқат спирти	минг дал	4 020,0	1 096,3	913,7	913,6	1 096,4
Ишлаб чиқариш учун ишлаб чиқариш қувватларидан фойдаланиш:	%					
Озиқ-овқат спирти	%	60,7	45,8	53,4	71,1	73,0
Сони-жами	киши	796	796	796	796	796
ходимларнинг ўртача сони	киши	790	790	790	790	790

Ходимларнинг иш ҳақи фонди (шу жумладан ярим кунлик ходимлар)	Млн.сум	25 990,8	5 347,3	5 198,2	6 923,8	8 521,6
Меҳнат унумдорлиги	минг.сум	490 164,9	100 845,4	98 033,0	130 576,7	160 709,8
Ходим бошига ўртача ойлик даромад	минг.сум	2 741,6	2 256,2	2 193,3	2 921,4	3 595,6
Соф даромади	Млн.сум	390 171,3	80 272,9	78 034,3	103 939,1	127 925,0
Ишлаб чиқариш харажатлари	Млн.сум	343 556,0	70 682,4	69 411,2	91 321,1	112 141,3
Сотишдан олинган ялпи молиявий натижа (030)	Млн.сум	46 615,3	9 590,5	8 623,1	12 618,0	15 783,7
Сотиш харажатлари (050)	Млн.сум	675,0	138,9	135,0	179,8	221,3
Маъмурий харажатлар (060)	Млн.сум	7 563,1	1 556,0	1 512,6	2 014,8	2 479,7
Бошқа операцион харажатлар (070)	Млн.сум	25 100,5	5 164,1	5 020,1	6 686,6	8 229,7
шу жумладан ҳомийлик	Млн.сум	960,5	347,6	192,1	205,9	214,9
Операцион фаолиятдан олинган бошқа даромадлар (090)	Млн.сум	399,2	82,1	79,8	106,3	130,9
Асосий ишлаб чиқариш фаолиятдан молиявий натижа (фойда ёки зарар) 100 = (030-040+090)	Млн.сум	13 675,9	2 813,6	2 035,2	3 843,2	4 983,9
Молиялаштириш фаолиятдан даромад 110=120+130+140+150+160	Млн.сум	80,0			80,0	
Дивидендлар (шўба ва ассоциациялардан олинган дивидендлар) кўринишидаги даромадлар (120)	Млн.сум	80,0	0,0	0,0	80,0	0,0
Молиявий харажатлар (170)=180+190+200+210	Млн.сум	4 535,2	1 433,1	907,0	1 408,1	787,0
Умумий хўжалик фаолиятдан олинган фойда (зарар) 220 = (100+110-170)	Млн.сум	9 220,7	1 380,6	1 128,1	2 515,0	4 196,9
Фавқулодда фойда ва зарар (230)	Млн.сум	0,0	0,0	0,0	0,0	0,0
Даромад солиғидан олдинги фойда (зарар) (240)	Млн.сум	9 220,7	1 380,6	1 128,1	2 515,0	4 196,9

Даромад солиғи	Млн.сум	1 383,1	207,1	169,2	377,3	629,5
Соф фойда*	Млн.сум	7 837,6	1 173,5	958,9	2 137,8	3 567,4

“QO’QON BIOKIMYO” AJ томонидан 1000 кг. глютен ишлаб чиқариш нархлари

№	Кўрсаткичлар номи	Ўл. Бирлиги	Норма	Ўзгариш бирлигига нарх (сўм)	Товарлар бирлигига харажатлар (сўм)
	<i>1</i>	<i>2</i>	<i>15</i>	<i>16</i>	<i>17</i>
I	Жами ишлаб чиқариш қиймати (6.1+2+3+4+5)	сўм			8 110 244,13
1.	Бевосита моддий харажатлар	сўм			2 002 456,96
1.1.	Ёқилгидан бошқа хом ашё ва материаллар:				
	Натрий Бикарбонат	кг	0,10	6 333,33	633,33
	Минус: қайтариладиган чиқиндилар миқдори	сўм			0,00
1.2.	Электр қуввати	кВт/ч	2 503,630	455,10	1 139 402,01
	Сув	м ³	37,670	912,56	34 376,14
1.3.	Ёқилги:				
	Иссиқлик энергияси	Гкал	6,976	118 699,18	828 045,48
2.	Бевосита меҳнат харажатлари	сўм			462 680,40
3.	Бевосита меҳнат сарфларидан ягона ижтимоий тўлов	сўм			55 521,65
4.	Бошқа бевосита ишлаб чиқариш харажатлари	сўм			28 939,13
5.	Ишлаб чиқариш устама харажатлари	сўм			5 837 235,56
5.1.	Асосий воситалар ва номоддий активларнинг ишлаб чиқариш мақсадларида амортизацияси	сўм			5 394 940,72
5.2.	Материалларнинг билвосита харажатлари	сўм			326 260,36
5.3.	Билвосита меҳнат харажатлари	сўм			0,00
5.4.	Билвосита меҳнат сарфларидан ягона ижтимоий тўлов	сўм			0,00
5.5.	Капитал ва техник харажатлар	сўм			102 976,16
5.6.	бошқа харажатлар	сўм			13 058,32
II	Зарур бўлган фойда (стр.6+7+8+9)	сўм			5 613 166,31
6.	ДАВР ХАРАЖАТЛАРИ	сўм			1 684 558,10
7.	МОЛИЯВИЙ ФАОЛИЯТ БИЛАН БОҒЛИҚ ХАРАЖАТЛАР	сўм			1 533 448,98

	УМУМИЙ ХАРАЖАТЛАР (стр.1+6+7)	сўм			11 604 840,77
8.	Даромад солиғи ҳисобидан харажатлар	сўм			359 273,88
8.1.	Даромад солиғи	сўм			359 273,88
8.2.	Бошқа даромад солиғи	сўм			
9.	Соф фойда	сўм			2 035 885,35
	<i>Рентабеллик $\%(\text{стр.9/1*100})$</i>	<i>%</i>			<i>24,27</i>
III	Ққссиз нарх (тариф) (стр. I+II)	сўм			14 000 000,00
	Аксиз солиғи				
IV.	ҚҚС ни ўз ичига олган нарх (тариф) (стр. III*1,15)	сўм			16 100 000,00
V.	Турдаги товарлар (ишлар, хизматлар) нинг чиқим ҳажми-жами:	сўм			

**“QO’QON BIOKIMYO” AJ tomonidan 1000 dal uchun “люкс” маркасининг
этил спирти учун эълон қилинган (тасдиқланган) нарх**

№	Кўрсаткичлар номи	Ед.изм.				
			Норма	Ўзгариш бирлигига нарх (сўм)	Товарлар бирлигига харajatлар (сўм)	Бутун ишлаб чиқариш ҳажми учун маблағ (мильон сўм)
	1	2	3	4	5	6
I	ЖАМИ ИШЛАБ ЧИҚАРИШ ҚИЙМАТИ (п.1+2+3+4+5)	сум			125 488 132,7	252 231 147,4
1.	Бевосита моддий харajatлар	сум			115 442 523,0	232 039 471,1
1.1.	Ёқилгидан бошқа хом ашё ва материаллар:					
	Бугдой	тн.	32,62	3 260 869,57	106 369 565,2	213 802 826,2
	Сотиб олинган маҳсулотлар, ярим тайёр маҳсулотлар-жами	сум			1 161 750,5	2 702 231,7
	шу жумладан:					
	формалин	кг	6,94	3 103,7	21 539,7	49 541,3
	сулфат кислота	кг	28,77	195,1	5 613,9	12 911,9
	Оқартирувчи (гипохлорит)	кг	7,94	4 500,0	35 730,0	82 179,0
	карбамид	кг	28,59	2 666,8	76 242,4	175 357,5
	Ликвофло (Амил, альфаамилаза, термолаза)	кг	4,72	50 000,0	236 000,0	542 800,0
	Глюкозид (Глюкоамилаза, Глюкоамил)	кг	11,75	55 000,0	646 250,0	1 486 375,0
	Вискоферм L (Гемицеллюлоза, вискостар)	кг	0,80	70 833,0	56 666,4	130 332,7
	Новозим 25008 (гриб.альфа-амилаза)	кг	0,49	170 833,0	83 708,2	192 528,8
	Минус: қайтариладиган чиқиндилар миқдори	сум			2 084 750,0	4 794 925,0
1.2.	Електр энергияси	кВт/ч	4 624,79	455,1	2 104 727,4	4 840 872,9
	Сув	м ³	1 138,26	912,6	1 038 726,0	2 389 069,7

1.3.	Ёқилги:					
	<i>Иссиқлик энергияси</i>	<i>Гкал</i>	<i>57,73</i>	<i>118 699,2</i>	<i>6 852 503,9</i>	<i>15 760 759,1</i>
2.	Бевосита меҳнат харажатлари	<i>сум</i>			2 326 872,4	5 001 688,4
3.	Бевосита меҳнат сарфларидан ягона ижтимоий тўлов	<i>сум</i>			279 224,7	600 202,6
4.	Бошқа бевосита ишлаб чиқариш харажатлари	<i>сум</i>			1 323 475,1	3 043 992,8
5.	Ишлаб чиқариш устама харажатлари	<i>сум</i>			6 116 037,4	13 607 115,5
5.1.	<i>Асосий воситалар ва номоддий активларнинг ишлаб чиқариш мақсадларида амортизацияси</i>	<i>сум</i>			<i>1 725 843,4</i>	<i>3 969 439,8</i>
5.2.	<i>Материалларнинг билвосита харажатлари</i>	<i>сум</i>			<i>609 025,0</i>	<i>1 400 757,6</i>
5.3.	<i>Билвосита меҳнат харажатлари</i>	<i>сум</i>			<i>2 728 230,1</i>	<i>5 864 419,9</i>
5.4.	<i>Билвосита меҳнат сарфларидан ягона ижтимоий тўлов</i>	<i>сум</i>			<i>327 387,6</i>	<i>703 730,4</i>
5.5.	<i>Капитал ва техник харажатлар</i>	<i>сум</i>			<i>456 386,1</i>	<i>1 049 688,0</i>
5.6.	<i>бошқа харажатлар</i>	<i>сум</i>			<i>269 165,2</i>	<i>619 079,9</i>
II	ЗАРУР БЎЛГАН ФОЙДА (стр.6+7+8+9)	<i>сум</i>			17 211 867,3	38 233 914,0
6.	ДАВР ХАРАЖАТЛАРИ	<i>сум</i>			5 901 557,9	11 675 643,3
6.1.	Амалга ошириш харажатлари	<i>сум</i>			22 731,2	52 281,8
6.2.	Маъмурий харажатлар	<i>сум</i>			2 112 526,8	3 341 877,6
	<i>АУП иш ҳақи</i>	<i>сум</i>			<i>1 592 354,1</i>	<i>2 067 976,1</i>
	<i>АУП учун ижтимоий ҳиссаси</i>	<i>сум</i>			<i>191 082,5</i>	<i>516 994,0</i>
	<i>АТС алоқа тугунларига тўлов (Internet, веб-сайт)</i>	<i>сум</i>			<i>24 786,3</i>	<i>57 008,5</i>
	<i>Хизмат йўловчи ташиш_GSM юритиш қиймати, таъмирлаш, ва амортизация</i>	<i>сум</i>			<i>21 552,2</i>	<i>49 570,1</i>
	<i>Техник хизмат кўрсатиш ва таъмирлаш харажатлари, шунингдек ескириш (аморт. асосий воситаларни администр. йўналишлар)</i>	<i>сум</i>			<i>66 731,5</i>	<i>153 482,4</i>
	<i>Таркиб юқори.ташкилотлар</i>	<i>сум</i>				
	<i>АУП нинг иш сафарларига қиймати</i>	<i>сум</i>			<i>24 647,2</i>	<i>56 688,4</i>
	<i>Бошқа операцион харажатлар (МБП, МБП амортизация, еҳтиёт қисмлар ва бошқалар.)</i>	<i>сум</i>			<i>63 659,</i>	<i>146 416,</i>

					3	5
	<i>бошқа харажатлар</i>	<i>сум</i>			127 713,7	293 741,5
6.3.	<i>Бошқа операцион харажатлар</i>	<i>сум</i>			3 766 299,9	8 281 484,0
	<i>Расх. на подготовку и переподгот. кадров за исключ. кадров по вновь вводимым объектам 2% от Ф.З.П.</i>	<i>сум</i>				
	<i>Аудиторлик хизматлари учун тўлов</i>	<i>сум</i>			36 871,5	84 804,5
	<i>Затраты по созданию новых и совершенствованию применяемых технологий, а также по повышению качества продукции</i>	<i>сум</i>				
	<i>Ижтимоий тармоқлардан бир марталик бонуслар ва мукофотлар. Ажратмалар</i>	<i>сум</i>			662 183,7	1 523 022,6
	<i>Товар ва маҳсулотларни ходимларга бепул етказиб бериши. Касал рўйхати</i>	<i>сум</i>				
	<i>Ходимларнинг харажатларини қоплаш (озик-овқат, даволаниши ва дам олиши учун купонлар, жисмоний маданият. тадбирлар обуна, ва бошқалар.)</i>	<i>сум</i>			1 260 271,6	2 898 624,6
	<i>Қонунга мувофиқ 2 йилгача ойлик парваришлаш нафақасини тўлаш харажатлари.</i>	<i>сум</i>			11 608,0	26 698,4
	<i>молиявий ёрдам, таътил учун қўшимча тўловлар</i>	<i>сум</i>			132 213,4	304 090,8
	<i>Банк хизматлари учун тўлов</i>	<i>сум</i>			713 500,0	1 260 044,1
	<i>Бюджетга мажбурий тўловлар, солиқлар, йигимлар, шу жумладан:</i>	<i>сум</i>			949 651,7	2 184 198,9
	<i>экологик, хайрия жамғармалари, маданият, таълим, соғлиқни сақлаш, ижтимоий таъминот, жисмоний тарбия ташиқлотларига бадаллар.</i>	<i>сум</i>				
	<i>Убытки от списания и реализации</i>	<i>сум</i>				
	<i>Солиқ ва бошқа қонун ҳужжатларини бузганлик учун жарима ва жарималар.</i>	<i>сум</i>				
	<i>Бошқа харажатлар</i>	<i>сум</i>				
	<i>Ҳуқуқий тўловлари.</i>	<i>сум</i>				

	<i>Қисқа мuddатли ва узоқ мuddатли банк кредитларига, шу жумладан, мuddатли ва кечиктирилган кредитларга хизмат кўрсатиши учун тўловлар</i>	сум				
7.	МОЛИЯВИЙ ФАОЛИЯТ БИЛАН БОҒЛИҚ ХАРАЖАТЛАР	сум			1 858 726,0	3 736 039,0
	УМУМИЙ ХАРАЖАТЛАР (п. 1+6+7)	сум			133 248 416,6	266 829 580,0
8.	Даромад солиги ҳисобидан	сум			1 417 737,5	2 849 652,1
8.1.	Даромад солиги	сум			1 417 737,5	2 849 652,1
8.2.	Бошқа даромад солиги	сум				
9.	Соф фойда	сум			8 033 845,9	16 148 030,0
	Рентабеллик %(п. 9/1*100)	%			6,4	6,4
III	Ққссиз нарх (тариф) (стр. I+II)	сум			142 700 000,0	285 827 263,0
	Акссиз солиги				13 500 000,0	27 135 000,0
IV.	ҚҚС ни ўз ичига олган нарх (тариф) (стр. III*1,20)	сум			179 630 000,0	361 056 300,0
V.	Турдаги товарлар (ишлар, хизматлар) нинг чиқим ҳажми-жами:	т.дал				2 010,0

6.2. Молиявий режа

6.2.1 Молиявий-иқтисодий кўрсаткичлар режаси (бюджети)

“QO’QON BIOKIMYO” АЖнинг молиявий-иқтисодий сметаси (бюджети)

РЕЖАСИ

млн.сўм

№	Кўрсаткичлар	2022й. (режа)	Ўзгариш		Шу жумладан			
			(+/-)	%	1-чорак	2-чорак	3-чорак	4-чорак
1.	Жами даромад (эгри солиқларсиз), шу жумладан:	390 650,5			80 354,6	78 114,1	104 125,4	128 055,9
	соф тушум	390 171,3			80 272,5	78 034,3	103 939,1	127 925,0
	бошқа даромадлар	399,2			82,1	79,8	106,3	130,9
	молиявий фаолият даромадлари	80,0			0	0	80,0	0
2.	Ишлаб чиқариш таннари	343 556,0			70 862,4	69 411,2	91 321,1	112 141,3
	хомашё ва материаллар	268 936,0			55 330,3	53 787,2	71 642,8	88 175,7
	энергия ресурслари	24 390,0			5 017,9	4 878,0	6 497,3	7 996,8
	Ишчи-ходимлар иш ҳақи	29 023,4			5 686,2	5 627,0	7 937,0	9 773,2
	Давр харажатлари	33 338,6			6 859,0	6 667,7	8 881,2	10 930,7
	сотиш харажатлари	675,0			138,9	135,0	179,8	221,3
	маъмурий харажатлар	7 563,1			1 556,0	1 512,6	2 014,8	2 479,7
	бошқа операцион харажатлар, шу жумладан:	25 100,5			5 164,1	5 020,1	6 686,6	8 229,7
	ҳомийлик ва бегараз ёрдамлар	960,5						
3.	Молиявий фаолият бўйича харажатлар	4 535,2						
	Фойда солиғини тўлагунга қадар фойда (зарар)	9 220,7			1 380,6	1 128,1	2 515,0	4 196,9
4.	Фойда солиғи	1 383,7			207,1	169,2	377,3	629,5
5.	Соф фойда/зарар	7 837,6			1 173,5	958,9	2 137,8	3 567,4
6.	Дебиторлик	17 026,1			15 829,4	10 069,6	12 160,0	14 572,0
7.	Кредиторлик	8 252,3			17 967,7	21 772,7	33 287,2	29 827,8

6.2.2. Соф фойдани тақсимаши

млн.сўм

№	Йўналишлар	Улуши, %	2020й. якуни	2021 й. Якуни (режа)	2022й. якуни (режа)	шу жумладан,		
						1-чорак	2-чорак	3-чорак
Соф фойда		100%	7 009,9	7 721,0	7 713,2			
1.	Дивиденд учун жами, шу жумладан	50	3505,75	2500,0	1000,0			
	имтиёзли акцияларга	-	-	-	-	-	-	-
	оддий акцияларга, шундан:	50	3505,75	2500,0	1000,0			
	давлат улушига		3 494,64	2495,0				
2.	Инновацион ривожлантириш фондига							
3.	Захира фондига	5	350,65	250,0	385,6			
4.	Корхонани ривожлантириш учун	36.86	2 583,5	2 500,0	6 327,6			
5.	Бошқа мақсадларга	8.14	570,0					

6.2.3. Корхона томонидан амалга ошириладиган ҳомийлик ёрдамлари тўғрисида маълумот

сўмда

№	Ҳомийлик ёрдами олувчи ташкилотлар	2020й.	2021й. 9 ой	2021 й. (кутила- ётган)	2022й. (режа)	Ўзгариш, %	шу жумладан,			
							1-чорак	2-чорак	3-чорак	4-чорак
Жами										
1.										
2.										
3.										
4.										
Бошқа асосларга кўра										
1.										
2.										
3.										

6.2.4. Кредиторлик ва дебиторлик қарздорликлар

млн.сўм

№	Кўрсаткичлар	Ҳисобот даври бошига	Шу жумладан			
			01.04.2022й	01.07.2022й	01.10.2022й	01.01.2023й
1.	Дебитор қарздорлик жами, <i>шу жумладан:</i>	17 026,1	15 829,4	10 069,6	12 160,0	14 572,0
	<i>муддати ўтган қарздорлик, шундан</i>	383,1	383,1	383,1	383,1	0
	<i>умидсиз қарздорликлар</i>	0	0	0	0	0
2.	Кредитор қарздорлик жами, <i>шу жумладан:</i>	8 252,3	17 967,7	21 772,7	33 287,2	29 827,8
	<i>муддати ўтган қарздорлик</i>	0	0	0	0	0

6.2.5. Давлат бюджетига тўловлар

минг.сўм

№	Тўловлар	2020й.	2021й. 9 ойлк (факт)	2021й (факт)	2022й. (режа)	Ўзгариш		Шу жумладан			
						(+/-)	%	1-чорак	2-чорак	3-чорак	4-чорак
Жами		54 340,0	30 288,2	43 749,6	57 056,9			12 273,8	11 996,0	15 111,1	17 676,0
1.	Эгри солиқлар, шу жумладан:										
	ҚҚС	13 838,1	6 566,7	9 485,2	11 416,0			2 854,0	2 654,0	3 054,0	2 854,0
	Акциз	24 821,3	14 968,7	21 621,5	34 092,9			7 014,2	6 818,6	9 082,1	11 178,0
2.	Ер қаъридан фойдаланганлик учун солиқ										
3.	Сув ресурсларидан фойдаланганлик учун солиқ	1 161,0	1 289,3	1 862,3	1 976,9			494,2	494,3	494,2	494,2
4.	Фойда солиғи	2 615,2	1 246,5	1 800,5	1 383,1			207,1	169,2	377,3	629,5
5.	Жисмоний шахслардан олинадиган даромад солиғи, қатъий белгиланган миқдордаги солиқ суммалари ва ижтимоий солиқ	3 425,7	2 518,9	3 638,4	3 337,7			686,7	667,5	889,2	1094,3
6.	Мол-мулк солиғи	783,6	627,4	905,7	836,5			209,1	209,2	209,1	209,1
7.	Ер солиғи	276,2	306,7	408,9	449,8			112,5	112,4	112,5	112,4
8.	Айланмадан олинадиган солиқ										
9.	Давлат божи ва йиғимлар	3 496,3	2 567,5	3 708,6	3 355,0			690,0	685,0	885,0	1 095,0
10.	Бошқа солиқлар	3 932,6	196,5	318,5	209,0			6,0	185,8	7,7	9,5

VII. Иш хақи тўлаш тизими

№	Ишчи- хизматчилар	2021 й. (факт)						2022 й. (режа)						Ўсиш, %
		Ўртача ишчилар сони	Иш хақи миқдори (қатъий белгиланган)	Байрам пуллари	Иш хақиға устамалар	Мукофот пуллари	СМК	Ўртача ишчилар сони	Иш хақи миқдори (қатъий белгиланган)	Байрам пуллари	Иш хақиға устамалар	Мукофот пуллари	СМК	
	Жами	786	20957747,0	572886,0	24829,0	370673,0	163611,0	796	22064823,0	650768,0	27312,0	3247919,0	226697,0	
I.	Бошқарув органлари	14	1019697,0	2952,0	-	95078,0	163611,0	14	1394372,0	3250,0	-	151131,0	226697,0	
1.	Кузатув кенгаши	9	359265,0	-	-	62500,0	-	9	386828,0	-	-	-	-	
	Ижроия органи	5	690187,0	2952,0	-	32578,0	163611,0	5	1007544,0	3250,0	-	151131,0	226697,0	
	<i>Ижроия органи раҳбари</i>	1	175715,0	590,0	-	5074,0	37562,0	1	209868,0	650,0	-	31480,0	47220,0	
	<i>Ижроия орган аъзолари</i>	4	514472,0	2362,0	-	27504,0	126049,0	4	797676,0	2600,0	-	119651,0	179477,0	
II.	Назорат органлари	5	98099,0	590,0	-	4823,0	-	5	130344,0	1300,0	-	15772,0	-	
	<i>Тафтиш комиссияси</i>	3	24212,0	-	-	-	-	3	25200,0	-	-	-	-	
	<i>Ички аудит</i>	2	73887,0	590,0	-	4823,0	-	2	105144,0	1300,0	-	15772,0	-	
2.	Саноат-ишлаб чиқаришдаги ишчи-хизматчилар	690	17319627,0	511668,0	-	7778,0	-	695	17678011,0	558380,0	-	2651702,0	-	
3.	Маъмурий бошқарув ходимлари	60	2185036,0	35431,0	19837,0	262994,0	-	65	2477676,0	61953,0	21821,0	371651,0	-	
4.	Техник ходимлар	17	335288,0	22245,0	4992,0	-	-	17	384420,0	25885,0	5491,0	57663,0	-	

Ожидаемый Бухгалтерский баланс

на 2022 г.

тыс.сум

Наименование показателя	Код стр.	01.01.2021	01.10.2021	31/12/2021	01.04.2022	01.07.2022	01.10.2022	01/01/2023
	2							
Актив.								
Основные средства:								
по первоначальной (восстановительной) стоимости (0100, 0300)	010	243 150 199	247 843 059	248 913 949	248 729 772	248 729 772	248 729 772	248 729 772
износ (0200)	011	93 156 004	101 258 404	103 859 153	106 183 661	108 766 913	111 350 165	113 933 417
остаточная стоимость 010-011	012	149 994 195	146 584 655	145 054 796	142 546 111	139 962 859	137 379 607	134 796 355
Нематериальные активы:								
по первоначальной стоимости (0400)	020		27 813	27 813	27 813	27 813	27 813	27 813
износ (0500)	021		2 740	4 131	4 806	5 767	6 728	7 690
остаточная стоимость 020-021	022		25 073	23 682	23 007	22 046	21 085	20 123
Долгосрочные инвестиции, всего (стр.040+050+060+070+080), в том числе:	030	12 674 774	7 131 885	7 131 885	7 131 885	7 131 885	7 131 885	7 131 885
Ценные бумаги (0610)	040							
Инвестиции в дочерние хозяйственные общества (0620)	050							
Инвестиции в зависимые хозяйственные общества (0630)	060	12 674 774	7 131 885	7 131 885	7 131 885	7 131 885	7 131 885	7 131 885
Инвестиции в предприятие с иностранным капиталом (0640)	070							
Прочие долгосрочные инвестиции (0690)	080							
Оборудование к установке (0700)	090							
Капитальные вложения (0800)	100		893 217					
Долгосрочная дебиторская задолженность (0910, 0920, 0930, 0940)	110							
из нее: просроченная	111							
Долгосрочные отсроченные расходы (0950, 0960, 0990)	120							
Итого по разделу I (стр. 012+022+030+090+100+110+120)	130	162 668 969	154 634 830	152 210 363	149 701 003	147 116 790	144 532 577	141 948 363
II. Текущие активы								
Товарно-материальные запасы, всего (стр.150+160+170+180), в том числе:	140	18 558 149	29 033 753	25 179 007	19 757 140	21 190 777	27 111 215	28 072 209
Производственные запасы (1000, 1100, 1500, 1600)	150	14 541 219	18 918 023	9 240 861	9 657 321	11 326 457	13 652 489	16 745 639
Незавершенное производство (2000, 2100, 2300, 2700)	160		225 442					
Готовая продукция (2800)	170	4 016 930	9 890 288	15 863 910	10 099 819	9 864 320	13 458 726	11 326 570
Товары (2900 за минусом 2980)	180			74 236				
Расходы будущих периодов (3100)	190		7 663	60 000	37 500	25 000	12 500	
Отсроченные расходы (3200)	200							
Дебиторы, всего (стр.220+230+240+250+260+270+280+290+300+310)	210	8 667 029	7 963 794	5 213 230	15 829 432	10 069 578	12 160 047	14 572 040
из нее: просроченная		572 806	383 078	319 274	383 078	383 078	383 078	
Задолженность покупателей и заказчиков (4000 за минусом 4900)	220	2 973 522	1 833 412	679 312	3 678 531	1 924 330	1 643 650	1 368 794
Задолженность обособленных подразделений (4110)	230							
Задолженность дочерних и зависимых хозяйственных обществ (4120)	240							
Авансы, выданные персоналу (4200)	250							
Авансы, выданные поставщикам и подрядчикам (4300)	260	3 972 301	5 934 426	4 250 604	9 684 596	7 134 298	8 659 734	10 561 237
Авансовые платежи по налогам и сборам в бюджет (4400)	270	1 353 059	69 753	234 670	2 350 250	850 670	1 684 320	2 456 321
Авансовые платежи в государственные целевые фонды и по страхованию (4500)	280	471	210		150	260	275	480
Задолженность учредителей по вкладам в уставный капитал (4600)	290							
Задолженность персонала по прочим операциям (4700)	300		43 128	5 080	38 560	63 480	48 410	89 560
Прочие дебиторские задолженности (4800)	310	367 676	82 865	43 564	77 345	96 540	123 658	95 648
Денежные средства, всего (стр.330+340+350+360), в том числе:	320	603 407	2 368 456	832 276	1 862 428	1 704 700	3 443 073	2 188 730
Денежные средства в кассе (5000)	330							
Денежные средства на расчетном счете (5100)	340	597 821	2 144 634	830 291	785 645	1 265 000	2 266 788	1 650 480
Денежные средства в иностранной валюте (5200)	350		217 473		1 074 133	438 650	1 175 350	537 500
Прочие денежные средства и эквиваленты (5500, 5600, 5700)	360	5 586	6 349	1 985	2 650	1 050	935	750
Краткосрочные инвестиции (5800)	370							
Прочие текущие активы (5900)	380							
Итого по разделу II (стр. 140+190+200+210+320+370+380)	390	27 828 585	39 373 666	31 284 513	37 486 500	32 990 055	42 726 835	44 832 979
Всего по активу баланса (стр.130+стр.390)	400	190 497 554	194 008 496	183 494 876	187 187 503	180 106 845	187 259 412	186 781 342

Наименование показателя	Код стр.	01.01.2021	01.10.2021	31/12/2021	01.04.2022	01.07.2022	01.10.2022	01/01/2023
Пассив.								
Уставный капитал (8300)	410	71 508 991	71 508 991	71 508 991	71 508 991	71 508 991	71 508 991	71 508 991
Добавленный капитал (8400)	420							
Резервный капитал (8500)	430	38 314 189	38 649 607	38 647 627	38 648 943	43 766 430	43 766 430	43 766 430
Выкупленные собственные акции (8600)	440							
Нераспределенная прибыль (непокрытый убыток) (8700)	450	10 893 906	9 991 810	14 188 412	20 359 579	10 356 420	13 865 460	16 846 750
Целевые поступления (8800)	460							
Резервы предстоящих расходов и платежей (8900)	470							
Итого по разделу I (стр.410+420+430-440+450+460+470)	480	120 717 086	120 150 408	124 345 030	130 517 512	125 631 841	129 140 881	132 122 171
II. Обязательства								
Долгосрочные обязательства, всего Стр.500+510+520+530+540+550+560+570+580+590)	490	36 760 658	36 694 878	22 933 678	24 831 359	24 831 359	24 831 359	24 831 359
в том числе: долгосрочная кредиторская задолженность (стр.500+520+540+560+590)	491							
из нее: просроченная долгосрочная кредиторская задолженность	492							
Долгосрочная задолженность поставщикам и подрядчикам (7000)	500							
Долгосрочная задолженность обособленным подразделениям (7110)	510							
Долгосрочная задолженность дочерним и зависимым хозяйственным обществам (7120)	520							
Долгосрочные отсроченные доходы (7210, 7220, 7230)	530							
Долгосрочные отсроченные обязательства по налогам и обязательным платежам (7240)	540							
Прочие долгосрочные отсроченные обязательства (7250, 7290)	550							
Авансы, полученные от покупателей и заказчиков (7300)	560							
Долгосрочные банковские кредиты (7810)	570	36 760 658	36 694 878	22 933 678	24 831 359	24 831 359	24 831 359	24 831 359
Долгосрочные займы (7820, 7830, 7840)	580							
Прочие долгосрочные кредиторские задолженности (7900)	590							
Текущие обязательства, всего(стр.610+620+630+640 +650+660+670+680+690+700+710+720+730+740+750+760	600	33 019 810	37 163 210	36 216 168	31 838 632	29 643 645	33 287 172	29 827 812
в том числе: текущая кредиторская задолженность (стр.610+630+650+670+680+690+ +700+710+720+760)	601	4 348 546	17 100 710	9 623 998	17 967 683	21 772 696	33 287 172	29 827 812
из нее: просроченная текущая кредиторская задолженность	602							
Задолженность поставщикам и подрядчикам (6000)	610	367 351	2 302 395	2 180 484	3 597 461	1 756 459	3 978 460	1 469 850
Задолженность обособленным подразделениям (6110)	620							
Задолженность дочерним и зависимым хозяйственным обществам (6120)	630							
Отсроченные доходы (6210, 6220, 6230)	640							
Отсроченные обязательства по налогам и обязательным платежам (6240)	650							
Отсроченные обязательства по налогам и обязательным платежам (6240)	660							
Полученные авансы (6300)	670	757 327	7 759 111	430 003	9 853 479	13 022 075	21 166 310	18 456 875
Задолженность по платежам в бюджет (6400)	680	210 475	1 987 847	1 714 296	1 866 450	1 467 512	2 855 640	2 657 984
Задолженность по страхованию (6510)	690							
Задолженность по платежам в государственные целевые фонды (6520)	700	675 780	245 225	812 619	230 846	264 872	298 550	315 600
Задолженность учредителям (6600)	710		2 999 980	1 000 000		3 000 000	3 000 000	3 000 000
Задолженность по оплате труда (6700)	720	1 618 713	1 343 391	3 266 195	1 856 300	1 798 563	1 786 432	1 985 340
Краткосрочные банковские кредиты (6810)	730	6 667 000	18 000 000	14 000 000	8 000 000	2 000 000		
Краткосрочные займы (6820, 6830, 6840)	740							
Текущая часть долгосрочных обязательств (6950)	750	22 004 264	2 062 500	12 592 170	5 870 949	5 870 949		
Прочие кредиторские задолженности (6900 кроме 6950)	760	718 900	462 761	220 401	563 147	463 215	201 780	1 942 163
Итого по разделу II (стр.490+600)	770	69 780 468	73 858 088	59 149 846	56 669 991	54 475 004	58 118 531	54 659 171
Всего по пассиву баланса (стр.480+770)	780	190 497 554	194 008 496	183 494 876	187 187 503	180 106 845	187 259 412	186 781 342

ОЖИДАЕМЫЙ ОТЧЕТ О ФИНАНСОВЫХ РЕЗУЛЬТАТАХ
по АО "Кукон Биокимё" на 2022 г.

млн.сум

Показатели	№ строк	2020		9 мес-в 2021		2021		2022			
		Бизнес план	Факт	Бизнес план	Факт	Бизнес план	Факт	за 3 месяца	за 6 месяцев	за 9 месяцев	за год
1	2	3	4	5	6	7	8	9	10	11	12
Чистая выручка от реализации продукции (товаров, работ и услуг)	010	322 661,4	295 772,4	238 996,2	173 896,0	360 332,8	268 769,2	80 272,9	158 307,2	262 246,3	390 171,3
Себестоимость реализованной продукции (товаров, работ и услуг)	020	278 079,0	245 204,4	206 167,5	146 339,3	310 385,0	227 699,3	70 682,4	140 093,6	231 414,7	343 556,0
(стр.010-020)	030	44 582,4	50 568,0	32 828,7	27 556,7	49 947,8	41 069,9	9 590,5	18 213,6	30 831,6	46 615,3
Расходы периода, всего (стр.050+060+070+080), в том числе:	040	33 929,0	27 921,4	23 035,4	19 827,9	34 679,6	27 596,0	6 859,0	13 526,7	22 407,9	33 338,6
Расходы по реализации	050	97,9	932,6	108,4	2 178,5	163,5	2 713,6	138,9	273,9	453,7	675,0
Административные расходы	060	6 062,6	5 598,2	4 409,1	4 553,0	6 647,6	6 589,0	1 556,0	3 068,6	5 083,4	7 563,1
Прочие операционные расходы	070	27 768,5	21 390,6	18 517,9	13 096,4	27 868,5	18 293,4	5 164,1	10 184,2	16 870,8	25 100,5
Расходы отчетного периода, исключаемые из налогооблагаемой базы в будущем	080										
Прочие доходы от основной деятельности	090	443,5	1 156,8	294,2	104,6	443,5	278,8	82,1	162,0	268,3	399,2
Прибыль (убыток) от основной деятельности (стр.030-040+090)	100	11 096,9	23 803,4	10 087,5	7 833,4	15 711,7	13 752,7	2 813,6	4 848,9	8 692,0	13 675,9
числе:	110	90,0	1 490,9	95,0	2 713,3	95,0	3 404,9			80,0	80,0
Доходы в виде дивидендов	120	90,0	105,3	95,0	79,1	95,0	79,1			80,0	80,0
Доходы в виде процентов	130										
Доходы от долгосрочной аренды (финансовый лизинг)	140										
Доходы от валютных курсовых разниц	150		1 385,6		2 634,2		3 325,8				
Прочие доходы от финансовой деятельности	160										
Расходы по финансовой деятельности (стр.180+190+200+210), в том числе:	170	6 832,3	15 669,1	4 431,6	5 922,0	6 732,3	7 122,6	1 433,1	2 340,1	3 748,2	4 535,2
Расходы в виде процентов	180	6 832,3	6 928,0	4 431,6	4 016,5	6 732,3	5 032,1	1 433,1	2 340,1	3 748,2	4 535,2
Расходы в виде процентов по долгосрочной аренде (финансовому лизингу)	190										
Убытки от валютных курсовых разниц	200		8 741,1		1 905,5		2 090,5				
Прочие расходы по финансовой деятельности	210										
Прибыль (убыток) от общеозйственной деятельности (стр.100+110-170)	220	4 354,6	9 625,2	5 750,9	4 624,7	9 074,4	10 035,0	1 380,5	2 508,8	5 023,8	9 220,7
Чрезвычайные прибыли и убытки	230										
Прибыль (убыток) до уплаты налога на доходы (прибыль) (стр.220+/-230)	240	4 354,6	9 625,2	5 750,9	4 624,7	9 074,4	10 035,0	1 380,5	2 508,8	5 023,8	9 220,7
Налог на доходы (прибыль)	250	802,1	2 615,2	902,8	1 246,5	1 361,2	2 314,1	207,1	376,3	753,6	1 383,1
Налог на сверхприбыль	251										
Прочие налоги и сборы от прибыли	260										
Чистая прибыль (убыток) отчетного периода (стр.240-250-260)	270	3 552,5	7 010,0	4 848,1	3 378,2	7 713,2	7 720,9	1 173,4	2 132,5	4 270,2	7 837,6

СПРАВКА О ПЛАТЕЖАХ В БЮДЖЕТ

млн.сум

Наименование показателя	Код строки	2022			
		за 3 месяца	за 6 месяцев	за 9 месяцев	за год
Налог на прибыль юридических лиц	280	207,1	376,3	753,6	1 383,1
Налог на доходы физических лиц	290	686,7	1 354,2	2 243,4	3 337,7
в том числе: отчисления в индивидуальные накопительные пенсионные счета граждан	291	6,0	11,8	19,5	29,0
Налог на добавленную стоимость	310	2 854,0	5 508,0	8 562,0	11 416,0
Акцизный налог	320	7 014,2	13 832,8	22 914,9	34 092,9
Налог за пользование водными ресурсами	340	494,2	988,5	1 482,7	1 976,9
Налог на имущество юридических лиц	350	209,1	418,3	627,4	836,5
Земельный налог с юридических лиц	360	112,5	224,9	337,4	449,8
Прочие налоги	400	0,0	180,0	180,0	180,0
Единый социальный платеж и страховые взносы граждан во внебюджетный Пенсионный фонд	440	690,0	1 375,0	2 260,0	3 355,0
Всего сумма платежей в бюджет (стр. с 280 по 470 кроме стр. 291)	480	12 273,8	24 269,8	39 380,9	57 056,9

**Основные технико-экономические показатели
бизнес-плана АО "Кукон Биокимё"
на 2022 год**

Показатели	Единица измерения	2021 г		2022 г.					Темп роста
		прогноз	факт	прогноз	1 квартал	2 квартал	3 квартал	4 квартал	
Объем продукции (работ, услуг) в оптовых ценах предприятий без НДС и акциза:									
в действующих ценах	Млн.сум	360 332,8	280 430,0	390 171,3	80 272,9	78 034,3	103 939,1	127 925,0	
в сопоставимых ценах	Млн.сум	360 332,8	273 287,6	390 171,3	80 272,9	78 034,3	103 939,1	127 925,0	142,8
Потребительские товары в отпускных ценах	Млн.сум								
Производство промышленной продукции в натуральном выражении:									
Спирт пищевой	Тыс.дал	2 450,0	1 825,5	2 440,0	502,0	488,0	650,0	800,0	133,7
Глютен	т.тн	2,2	1,7	2,2	0,5	0,4	0,6	0,7	
Углекислый газ	т.тн	1,80	1,36	1,80	0,37	0,36	0,48	0,59	132,4
ЭАФ	Тыс.дал	85,80	68,5	85,40	17,6	17,1	22,8	28,0	124,7
Отруби	т.тн		2,3						
Барда жидкая	т.тн	281,80	219,9	280,60	57,7	56,1	74,8	92,0	127,6
Сивушные масла	Тыс.дал	7,40	6,2	7,30	1,50	1,46	1,94	2,39	118,5
Заготовка на промпереработку:									
Зерно	Тыс.тонн	81,0	61,0	81,0	16,7	16,2	21,6	26,6	132,8
Производственные мощности:									
Спирт пищевой	Тыс.дал	4 020,0	4 020,0	4 020,0	1 096,3	913,7	913,6	1 096,4	x
Использование производственных мощностей по производству:	%								
Спирт пищевой	%	60,9	45,4	60,7	45,8	53,4	71,1	73,0	x
Капитальные вложения - всего	Млн.сум	0,0	0,0	0,0	0,0	0,0	0,0	0,0	0,0
В т.ч. за счет собственных средств ***)	Млн.сум	0,0	0,0	0,0	0,0	0,0	0,0	0,0	0,0
кредиты банков	Млн.сум	0,0	0,0	0,0			0,0	0,0	
Численность - всего	Чел	798	779	796	796	796	796	796	102,2
среднеспис. численность	Чел	790	769	790	790	790	790	790	102,7
Фонд заработной платы работников (включая совместителей)	Млн.сум	29 023,3	30 567,9	25 990,8	5 347,3	5 198,2	6 923,8	8 521,6	89,6
Производительность труда	Тыс.сум	451 544,9	349 504,9	490 164,9	100 845,4	98 033,0	130 576,7	160 709,8	140,6
Среднемесячный доход на одного работающего	Тыс.сум	3 030,8	3 312,5	2 741,6	2 256,2	2 193,3	2 921,4	3 595,6	90,5
Выручка от реализации продукции	Млн.сум	445 877,4	332 561,7	487 903,8	100 380,2	97 580,8	129 974,4	54 608,0	146,7
НДС	Млн.сум	58 158,0	40 629,7	63 639,6	13 093,1	12 727,9	16 953,2	20 865,4	156,6
Акциз	Млн.сум	27 386,6	23 162,7	34 092,9	7 014,2	6 818,6	9 082,1	11 178,0	147,2
Чистая выручка от реализации	Млн.сум	360 332,8	268 769,3	390 171,3	80 272,9	78 034,3	103 939,1	127 925,0	145,2
Производственная себестоимость	Млн.сум	310 385,0	227 699,3	343 556,0	70 682,4	69 411,2	91 321,1	112 141,3	150,9
Валовой финансовый результат от реализации (030)	Млн.сум	49 947,8	41 069,9	46 615,3	9 590,5	8 623,1	12 618,0	15 783,7	113,5
Расходы на реализацию (050)	Млн.сум	163,5	2 713,6	675,0	138,9	135,0	179,8	221,3	24,9
Административные расходы (060)	Млн.сум	6 647,6	6 589,0	7 563,1	1 556,0	1 512,6	2 014,8	2 479,7	114,8
Прочие операционные расходы (070)	Млн.сум	27 768,5	18 293,4	25 100,5	5 164,1	5 020,1	6 686,6	8 229,7	137,2
в т.ч., спонсорская помощь	Млн.сум	960,5	147,6	760,5	306,5	152,1	152,6	149,3	515,2
вознаг.чл. НС и ИО по итог.г.	Млн.сум	320,4	320,4	386,8	96,7	96,7	96,7	96,7	120,7
Прочие доходы от основной деятельности (090)	Млн.сум	443,5	278,8	399,2	82,1	79,8	106,3	130,9	143,2
Финансовый результат (прибыль или убыток) от основной производственной деятельности 100=(030-040+090)	Млн.сум	15 811,7	13 752,8	13 675,9	2 813,6	2 035,2	3 843,2	4 983,9	99,4
Доходы от финансовой деятельности 110=120+130+140+150+160	Млн.сум	95,0	3 404,9	80,0			80,0		
Доходы в виде дивидендов (Дивиденды, полученные от дочерних и ассоциированных предприятий) (120)	Млн.сум	95,0	79,1	80,0	0,0	0,0	80,0	0,0	101,1
Расходы по финансовой деятельности (170)=180+190+200+210	Млн.сум	6 832,3	7 122,6	4 535,2	1 433,1	907,0	1 408,1	787,0	63,7
Прибыль (убыток) от общехозяйственной деятельности 220=(100+110-170)	Млн.сум	9 074,4	5 032,1	9 220,7	1 380,6	1 128,1	2 515,0	4 196,9	91,9
Чрезвычайные прибыль и убыток (230)	Млн.сум	0,0		0,0	0,0	0,0	0,0	0,0	
Прибыль (убыток) до уплаты налога на прибыль (240)	Млн.сум	9 074,4	10 035,1	9 220,7	1 380,6	1 128,1	2 515,0	4 196,9	91,9
Налог на прибыль	Млн.сум	1 361,2	2 314,1	1 383,1	207,1	169,2	377,3	629,5	59,8
Чистая прибыль*	Млн.сум	7 713,2	7 720,9	7 837,6	1 173,5	958,9	2 137,8	3 567,4	32,1

**“QO’QON BIOKIMYO” AJning moлиявий-иқтисодий сметаси (бюджети)
РЕЖАСИ**

№	Кўрсаткичлар	2022й. (режа)	Ўзгариш		Шу жумладан			
			(+/-)	%	1-чорак	2-чорак	3-чорак	4-чорак
1.	Жами даромад (эгри солиқларсиз), млн.сум шу жумладан:	390 650,5			80 354,6	78 114,1	104 125,4	128 055,9
	<i>соф тушум</i>	390 171,3			80 272,5	78 034,3	103 939,1	127 925,0
	<i>бошқа даромадлар</i>	399,2			82,1	79,8	106,3	130,9
	<i>молиявий фаолият даромадлари</i>	80,0			0,0	0,0	80,0	0,0
2.	Ишлаб чиқариш таннари	343 556,0			70 862,4	69 411,2	91 321,1	112 141,3
	<i>хомашё ва материаллар</i>	268 936,0			55 330,3	53 787,2	71 642,8	88 175,7
	<i>энергия ресурслари</i>	24 390,0			5 017,9	4 878,0	6 497,3	7 996,8
	<i>Ишчи-ходимлар иш ҳақи</i>	22 064,8			4 539,5	4 413,0	5 877,9	7 234,4
	Давр харажатлари	33 338,6			6 859,0	6 667,7	8 881,2	10 930,7
	<i>сотиш харажатлари</i>	675,0			138,9	135,0	179,8	221,3
	<i>маъмурий харажатлар</i>	7 563,1			1 556,0	1 512,6	2 014,8	2 479,7
	<i>бошқа операцион харажатлар, шу жумладан:</i>	25 100,5			5 164,1	5 020,1	6 686,6	8 229,7
	<i>ҳомийлик ва безараз ёрдамлар</i>	960,5			-	-	-	-
3.	Молиявий фаолият бўйича харажатлар	4 535,2			-	-	-	-
	Фойда солиғини тўлагунга қадар фойда (зарар)	9 220,7			1 380,6	1 128,1	2 515,0	4 196,9
4.	Фойда солиғи	1 383,7			207,1	169,2	377,3	629,5
5.	Соф фойда/зарар	7 837,6			1 173,5	958,9	2 137,8	3 567,4
6.	Дебиторлик	17 026,1			15 829,4	10 069,6	12 160,0	14 572,0
7.	Кредиторлик	8 252,3			17 967,7	21 772,7	33 287,2	29 827,8

"Маъқулланган"
 «QO'QON BIOKIMYO» АЖ
 Кузатув кенгаши 27.11.2021 йилдаги 6-сонли мажлис
 баённомаси билан



"Тасдиқланган"
 «QO'QON BIOKIMYO» АЖ Бошқарув раиси
 И.Абдуллаев

«QO'QON BIOKIMYO» АЖнинг Самарадорлик муҳим кўрсаткичларининг 2022 йил режаси
 «QO'QON BIOKIMYO» АЖнинг 2022 йил учун самарадорликнинг асосий кўрсаткичлари

№	Давр Кўрсаткичлар А	Норматив	2022 йил (I-чорак)		2022 йил (I-ярим йиллик)		2022 йил (9 ойлик)		2022 йиллик	
			салмоқ ўлчови (удельный вес)	Мақсадли кўрсаткичлари (Прогноз) С	салмоқ ўлчови (удельный вес)	Мақсадли кўрсаткичлари (Прогноз) С	салмоқ ўлчови (удельный вес)	Мақсадли кўрсаткичлари (Прогноз) С	салмоқ ўлчови (удельный вес)	Мақсадли кўрсаткичлари (Прогноз) С
			В	С	В	С	В	С	В	С
1	Соф тушум прогноз кўрсаткичининг бажарилиши (минг сўмда)		17,0	80 272 900	17,0	158 307 200	15,0	262 246 300	15,0	390 171 300
2	Соф фойда (зарар) прогноз кўрсаткичининг бажарилиши (минг сўмда)		17,0	1 173 500	17,0	2 132 400	15,0	4 270 200	15,0	7 837 600
3	Активлар рентабеллиги (фоизда)	> 0,05	17,0	0,05	17,0	0,05	15,0	0,05	15,0	0,05
4	Ишлаб чиқариш қувватидан фойдаланиш коэффициенти		17,0	0,60	17,0	0,60	10,0	0,60	15,0	0,60
5	Қоплай олиш коэффициенти (тўлов қобилияти)	> 0,2	16,0	1,25	16,0	1,25	15,0	1,25	15,0	1,25
6	Молиявий мустақиллик коэффициенти	> 1	16,0	4,00	16,0	4,00	10,0	5,0	15,0	5,0
7	Дивиденд ҳисобланиши (минг сўмда)						10,0	1 500 000	5,0	1 500 000
8	Акциядор инвестициясининг рентабеллиги (TSR – Total Shareholders Return)						10,0	0,015	5,0	0,015
Жами:			100		100		100		100	

"Маъқулланган"
 «QO'QON BIOKIMYO» AJ
 Кузатув кенгаши 27.11.2021 йилдаги 6-сонли мажлис
 баённомаси билан



"Тасдиқланган"
 «QO'QON BIOKIMYO» AJ Бошқарув раиси
 И.Абдуллаев

«QO'QON BIOKIMYO» AJнинг 2022 йил учун ҚЎШИМЧА самарадорлик муҳим кўрсаткичлари

№	Давр	Норматив	2022 йил (1-чорак)		2022 йил (1-ярим йиллик)		2022 йил (9 ойлик)		2022 йиллик	
	Кўрсаткичлар		салмоқ ўлчови (удельный вес)	Максадли кўрсаткичлари (Прогноз)	салмоқ ўлчови (удельный вес)	Максадли кўрсаткичлари (Прогноз)	салмоқ ўлчови (удельный вес)	Максадли кўрсаткичлари (Прогноз)	салмоқ ўлчови (удельный вес)	Максадли кўрсаткичлари (Прогноз)
	A		B	C	B	C	B	C	B	C
1	Солиқлар ва бошқа фойз тўловлари амалга оширилгунга қадар олинган фойда (EBIT – Earnings Before Interest, Taxes)								9,0	13 000 000
2	Солиқлар ва амортизациялар ҳамда бошқа фойз тўловлари амалга оширилгунга қадар олинган фойда (EBITDA — Earnings Before Interest, Taxes, Depreciation & Amortization)								9,0	22 728 000
3	Харажатлар ва даромадлар нисбати (CIR — Cost Income Ratio)								8,0	0,100
4	Жалб қилинган капитал рентабеллиги (ROCE - Return on Capital Employed)								8,0	0,100
5	Акциядор капиталининг рентабеллиги (ROE — Return On Equity)								7,0	0,070
6	Абсолют ликвидлик коэффициенти	> 0,2	15,0	0,22	15,0	0,22	15,0	0,22	7,0	0,22
7	Кредитор қарздорликнинг кунлик айланмаси		10,0	30	10,0	30	10,0	30	8,0	30
8	Дебитор қарздорликнинг кунлик айланмаси		10,0	30	10,0	30	10,0	30	8,0	30
9	Асосий воситаларнинг эскириш коэффициенти		10,0	0,40	10,0	0,40	10,0	0,40	7,0	0,40
10	Меҳнат унумдорлиги		15,0	100 845	15,0	198 878	15,0	329 455	7,0	490 165
11	Асосий воситаларнинг янгиланиш коэффициенти		10,0	0,01	10,0	0,01	10,0	0,02	5,0	0,02
12	Фонд қайтими		10,0	0,50	10,0	1,00	10,0	1,50	5,0	2,00
13	Ходимларни ўқитиш харажатлари, битта ходим ҳисобида		10,0	10	10,0	20	10,0	40	6,0	60
14	Энергосамарадорлик (маҳсулот таннархида энергияга сарфланган харажатлар улуши, фойзда)		10,0	0,07	10,0	0,07	10,0	0,07	6,0	0,07
Жами:			100		100		100		100	